



องค์การบริหารส่วนตำบลโนนทอง
อำเภอบ้านฝาง จังหวัดอุดรธานี

รายงานผลการสำรวจ และประเมินผลความพึงพอใจ ของผู้รับบริการ ประจำปีงบประมาณ พ.ศ. 2567



วิทยาลัยการปกครองท้องถิ่น
มหาวิทยาลัยขอนแก่น



หนังสือรับรองผลคะแนนการประเมินความพึงพอใจ
ของผู้รับบริการขององค์กรปกครองส่วนท้องถิ่นตามตัวชี้วัดที่ 1 มิติที่ 2
มิติด้านคุณภาพการให้บริการ (ประจำปีงบประมาณ พ.ศ. 2567)

โครงการสำรวจและประเมินผลความพึงพอใจฯ
วิทยาลัยการปกครองท้องถิ่น มหาวิทยาลัยขอนแก่น
123 ต.ในเมือง อ.เมือง จ.ขอนแก่น

วันที่ 25 กรกฎาคม 2567

ขอรับรองว่า องค์กรบริหารส่วนตำบลโนนทอง อำเภอบ้านผือ จังหวัดอุดรธานี ได้รับการประเมินความพึงพอใจของผู้รับบริการขององค์กรปกครองส่วนท้องถิ่นตามตัวชี้วัดที่ 1 มิติที่ 2 มิติด้านคุณภาพการให้บริการ (ประจำปีงบประมาณ พ.ศ. 2567) โดยสรุปผลคะแนน ดังนี้

ที่	รายการประเมิน	ร้อยละของระดับความพึงพอใจ	คะแนน	ความหมายของระดับคะแนน
1	ด้านกฎหมาย	95.60	10	พึงพอใจมากที่สุด
2	ด้านการศึกษา	95.61	10	พึงพอใจมากที่สุด
3	ด้านเทคนิคหรือป้องกันบรรเทาสาธารณภัย	95.56	10	พึงพอใจมากที่สุด
4	ด้านรายได้หรือภาษี	95.58	10	พึงพอใจมากที่สุด
5	ด้านพัฒนาชุมชนและสวัสดิการสังคม	95.63	10	พึงพอใจมากที่สุด
6	ด้านสาธารณสุข	95.59	10	พึงพอใจมากที่สุด
ระดับความพึงพอใจเฉลี่ย		95.60	10	พึงพอใจมากที่สุด

มหาวิทยาลัยขอนแก่น

รองศาสตราจารย์ ดร.ศิวัช ศรีโสภากุล

วิทยาลัยการปกครองท้องถิ่น

ผู้ได้รับมอบอำนาจจากอธิการบดี มหาวิทยาลัยขอนแก่น

บทสรุปสำหรับผู้บริหาร

การประเมินความพึงพอใจของประชาชนที่มีต่อการให้บริการขององค์การบริหารส่วนตำบลโนนทอง อำเภอบ้านฝาง จังหวัดอุดรธานี ประจำปีงบประมาณ พ.ศ. 2567 มีวัตถุประสงค์เพื่อประเมินผลความพึงพอใจของประชาชนผู้รับบริการตามตัวชี้วัดที่ 1 มิติที่ 2 มิติด้านคุณภาพการให้บริการ และเพื่อศึกษาโครงการ/กิจกรรม ที่ประชาชนมีระดับความพึงพอใจของผู้รับบริการมากที่สุด และข้อเสนอแนะอื่น ๆ ที่ประชาชนผู้รับบริการต้องการให้ฝ่ายบริหารองค์กรปกครองส่วนท้องถิ่นดำเนินการแก้ไขโดยเร่งด่วน โดยประเมินงาน 6 ด้าน ได้แก่ (1) งานด้านกฎหมาย (2) งานด้านการศึกษา (3) งานด้านเทคนิคหรือป้องกันบรรเทาสาธารณภัย (4) งานด้านรายได้หรือภาษี (5) งานด้านพัฒนาชุมชนและสวัสดิการสังคม และ (6) งานด้านสาธารณสุข ทั้งนี้ มีเกณฑ์ชี้วัดในการสำรวจ 5 ด้าน ได้แก่ ด้านขั้นตอนการให้บริการ ด้านช่องทางการให้บริการ ด้านเจ้าหน้าที่/บุคลากร ด้านสถานที่และสิ่งอำนวยความสะดวก และด้านความพึงพอใจโดยภาพรวม

การประเมินผล ใช้วิธีการวิจัยเชิงปริมาณ (Quantitative Research) เก็บข้อมูลโดยใช้แบบสอบถาม เป็นเครื่องมือในการรวบรวมข้อมูลจากกลุ่มตัวอย่างที่ถูกสุ่มเลือก และใช้วิธีการวิจัยเชิงคุณภาพ (Qualitative Research) โดยรวบรวมข้อมูลจากเอกสาร (Documentary Research) ที่เกี่ยวข้อง ประชากรและกลุ่มตัวอย่าง คือ ประชาชนผู้ที่มาใช้บริการ พบว่า ในเขตองค์การบริหารส่วนตำบลโนนทอง มีจำนวนประชากรทั้งสิ้น 10,863 คน ชาย 5,465 คน หญิง 5,398 คน จำนวนครัวเรือนทั้งสิ้น 7,715 ครัวเรือน

การกำหนดขนาดกลุ่มตัวอย่างในการสำรวจความพึงพอใจครั้งนี้ ใช้กลุ่มตัวอย่างจำนวน 232 คน โดยใช้หลักการคำนวณของ Taro Yamane ที่ระดับความเชื่อมั่น $\pi = 0.65$ คะแนน $z=2$ ผลจากการสำรวจความพึงพอใจของผู้รับบริการ จำแนกรายละเอียดได้ ดังนี้

ผลการสำรวจความพึงพอใจของประชาชนผู้รับบริการขององค์การบริหารส่วนตำบลโนนทอง อำเภอบ้านฝาง จังหวัดอุดรธานี (ประจำปีงบประมาณ พ.ศ. 2567) สรุปได้ว่า **ประชาชนผู้รับบริการมีความพึงพอใจมากกว่าร้อยละ 95 (เกณฑ์คะแนนที่ได้ คือ 10 คะแนน) ทั้ง 6 ด้าน คือ**



1. ความพึงพอใจงานด้านกฎหมาย ขององค์การบริหารส่วนตำบลโนนทอง อำเภอบ้านฝ้อ จังหวัดอุดรธานี พบว่า ประชาชนผู้รับบริการมีความพึงพอใจ ร้อยละ 95.60 หมายถึง ประชาชนผู้รับบริการพึงพอใจมากที่สุด (เกณฑ์คะแนนที่ได้ เท่ากับ 10 คะแนน)

2. ความพึงพอใจงานด้านการศึกษา ขององค์การบริหารส่วนตำบลโนนทอง อำเภอบ้านฝ้อ จังหวัดอุดรธานี พบว่า ประชาชนผู้รับบริการมีความพึงพอใจ ร้อยละ 95.61 หมายถึง ประชาชนผู้รับบริการพึงพอใจมากที่สุด (เกณฑ์คะแนนที่ได้ เท่ากับ 10 คะแนน)

3. ความพึงพอใจงานด้านเทคนิคหรือป้องกันบรรเทาสาธารณภัย ขององค์การบริหารส่วนตำบลโนนทอง อำเภอบ้านฝ้อ จังหวัดอุดรธานี พบว่า ประชาชนผู้รับบริการมีความพึงพอใจ ร้อยละ 95.56 หมายถึง ประชาชนผู้รับบริการพึงพอใจมากที่สุด (เกณฑ์คะแนนที่ได้ เท่ากับ 10 คะแนน)

4. ความพึงพอใจงานด้านรายได้หรือภาษี ขององค์การบริหารส่วนตำบลโนนทอง อำเภอบ้านฝ้อ จังหวัดอุดรธานี พบว่า ประชาชนผู้รับบริการมีความพึงพอใจร้อยละ 95.58 หมายถึง ประชาชนผู้รับบริการพึงพอใจมากที่สุด (เกณฑ์คะแนนที่ได้ เท่ากับ 10 คะแนน)

5. ความพึงพอใจงานด้านพัฒนาชุมชนและสวัสดิการสังคม ขององค์การบริหารส่วนตำบลโนนทอง อำเภอบ้านฝ้อ จังหวัดอุดรธานี พบว่า ประชาชนผู้รับบริการมีความพึงพอใจ ร้อยละ 95.63 หมายถึง ประชาชนผู้รับบริการพึงพอใจมากที่สุด (เกณฑ์คะแนนที่ได้ เท่ากับ 10 คะแนน)

6. ความพึงพอใจงานด้านสาธารณสุข ขององค์การบริหารส่วนตำบลโนนทอง อำเภอบ้านฝ้อ จังหวัดอุดรธานี พบว่า ประชาชนผู้รับบริการมีความพึงพอใจร้อยละ 95.59 หมายถึง ประชาชนผู้รับบริการพึงพอใจมากที่สุด (เกณฑ์คะแนนที่ได้ เท่ากับ 10 คะแนน)

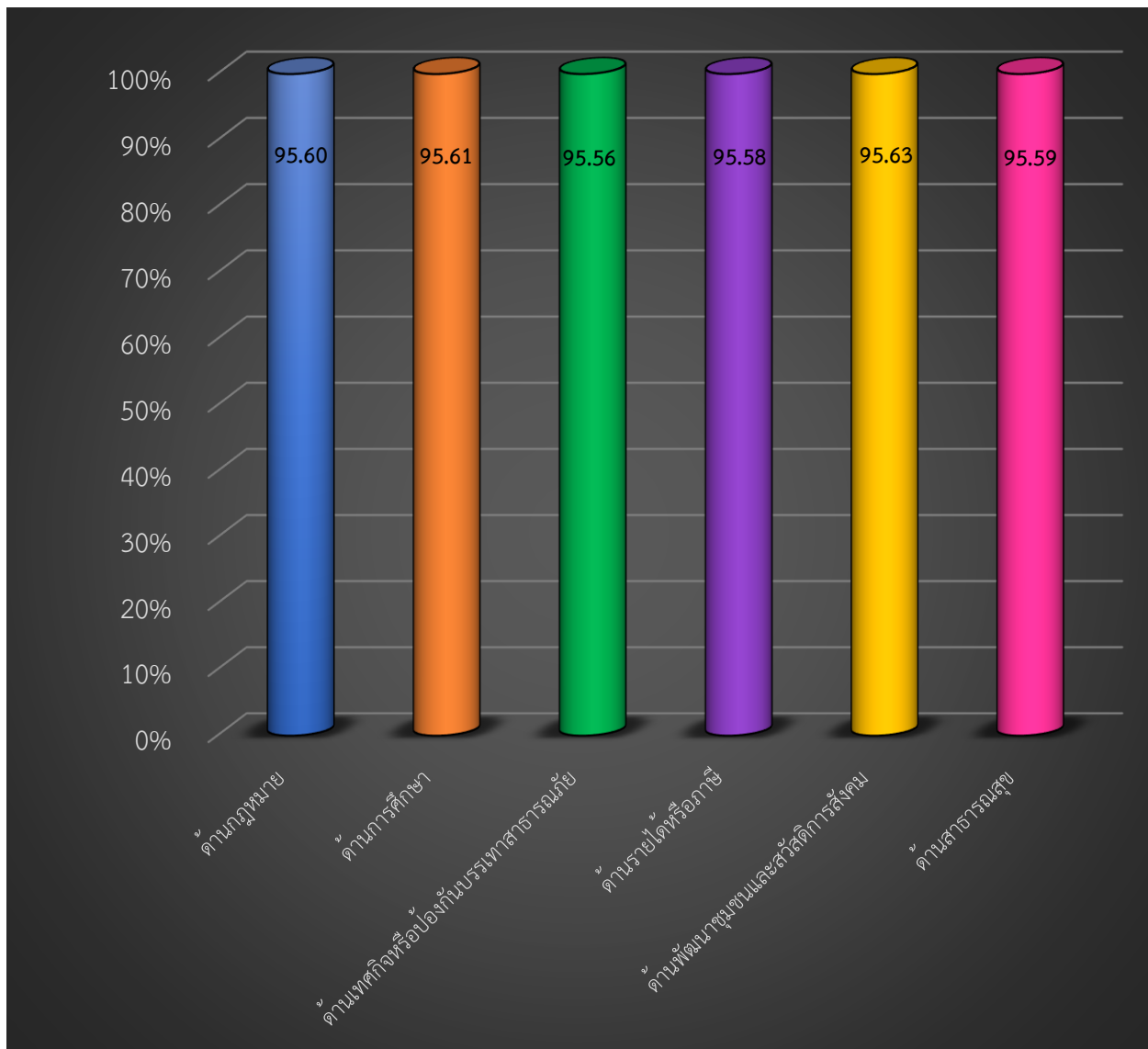
ทั้งนี้ กล่าวโดยสรุปได้ว่า **ประชาชนผู้มารับบริการจากองค์การบริหารส่วนตำบลโนนทอง อำเภอบ้านฝ้อ จังหวัดอุดรธานี มีความพึงพอใจต่อโครงการทั้ง 6 ด้านข้างต้น โดยเฉลี่ยเท่ากับร้อยละ 95.60 กล่าวคือ มีความพึงพอใจในระดับมากที่สุด**



สรุประดับความพึงพอใจเฉลี่ยต่อโครงการ/คะแนน และการแปลค่า

ที่	รายการประเมิน	ร้อยละของระดับความพึงพอใจ	คะแนน	ความหมายของระดับคะแนน
1	ด้านกฎหมาย	95.60	10	พึงพอใจมากที่สุด
2	ด้านการศึกษา	95.61	10	พึงพอใจมากที่สุด
3	ด้านเทคนิคหรือป้องกันบรรเทาสาธารณภัย	95.56	10	พึงพอใจมากที่สุด
4	ด้านรายได้หรือภาษี	95.58	10	พึงพอใจมากที่สุด
5	ด้านพัฒนาชุมชนและสวัสดิการสังคม	95.63	10	พึงพอใจมากที่สุด
6	ด้านสาธารณสุข	95.59	10	พึงพอใจมากที่สุด
ระดับความพึงพอใจเฉลี่ย		95.60	10	พึงพอใจมากที่สุด

แผนภาพแสดงร้อยละของระดับความพึงพอใจของโครงการโดยสรุป



คำนำ

การสำรวจความพึงพอใจของผู้รับบริการขององค์กรปกครองส่วนท้องถิ่นตามตัวชี้วัดที่ 1 มิติที่ 2 มิติ ด้านคุณภาพการให้บริการ เป็นอีกช่องทางหนึ่งที่จะทำให้ฝ่ายบริหารและหน่วยงานที่เกี่ยวข้อง ทราบถึงผลสะท้อนกลับและระดับความพึงพอใจของประชาชนของผู้มารับบริการจากองค์กรปกครองส่วนท้องถิ่นในด้านต่าง ๆ ที่สำคัญจากทั้งหมด 11 ด้าน ได้แก่

- (1) งานด้านบริการกฎหมาย
- (2) งานด้านทะเบียน
- (3) งานด้านโยธา การขออนุญาตปลูกสิ่งก่อสร้าง
- (4) งานด้านสิ่งแวดล้อมและสุขภาพ
- (5) งานด้านการรักษาความสะอาดในที่สาธารณะ
- (6) งานด้านการศึกษา
- (7) งานด้านเทศกิจ หรือป้องกันบรรเทาสาธารณภัย
- (8) งานด้านรายได้หรือภาษี
- (9) งานด้านพัฒนาชุมชนและสวัสดิการสังคม
- (10) งานด้านสาธารณสุข
- (11) งานด้านอื่น ๆ

ผลที่ได้จากการประเมิน สามารถนำไปพัฒนาและปรับปรุงการปฏิบัติงานอย่างต่อเนื่องและเป็นระบบ รวมทั้งใช้วัดระดับองค์กรปกครองส่วนท้องถิ่นที่มีความเป็นเลิศในการบริหารจัดการ ซึ่งสอดคล้องกับเกณฑ์การประเมินเพื่อประกวดในโครงการต่าง ๆ อันจะส่งผลดีโดยรวมทั้งกับหน่วยงานองค์กรปกครองส่วนท้องถิ่นซึ่งเป็นผู้ให้บริการ และต่อผู้รับบริการ

คณะทำงานโครงการสำรวจและประเมินความพึงพอใจของผู้รับบริการขององค์กรปกครองส่วนท้องถิ่น ตามตัวชี้วัดที่ 1 มิติที่ 2 มิติด้านคุณภาพการให้บริการ โดยวิทยาลัยการปกครองท้องถิ่น มหาวิทยาลัยขอนแก่น ได้ทำการสำรวจและประเมินผลความพึงพอใจของผู้รับบริการในโครงการ/กิจกรรม ประจำปีงบประมาณ พ.ศ. 2567 ขององค์การบริหารส่วนตำบลโนนทอง อำเภอบ้านฝ้อ จังหวัดอุดรธานี เสร็จสิ้นแล้ว คณะทำงาน ฯ ต้องขอขอบคุณประชาชนผู้รับบริการที่เป็นกลุ่มตัวอย่าง และขอขอบคุณผู้ช่วยนักวิจัย ซึ่งเป็นคณะทำงาน ฯ ของวิทยาลัยการปกครองท้องถิ่น มหาวิทยาลัยขอนแก่น ที่ลงพื้นที่เพื่อสำรวจและประเมินความพึงพอใจในครั้งนี้

รองศาสตราจารย์ ดร.ศิวัช ศรีโภาคางกุล
วิทยาลัยการปกครองท้องถิ่น
ผู้ได้รับมอบอำนาจจากอธิการบดี มหาวิทยาลัยขอนแก่น



สารบัญ

	หน้า
บทสรุปสำหรับผู้บริหาร.....	ก
คำนำ.....	ง
สารบัญ.....	จ
สารบัญตาราง.....	ช
สารบัญภาพ.....	ซ
บทที่	
1 บทนำ.....	1
ความสำคัญของปัญหา.....	1
คำถามการวิจัย.....	5
วัตถุประสงค์การวิจัย.....	5
ระเบียบวิธีการวิจัย.....	5
ขอบเขตการวิจัย.....	6
ประโยชน์ที่ได้รับจากการประเมินผลความพึงพอใจของผู้รับบริการ.....	7
2 แนวคิดทฤษฎีและกรอบแนวคิดการวิจัย.....	9
แนวคิดและความสำคัญของการกระจายอำนาจ.....	10
แนวคิดเกี่ยวกับความพึงพอใจ.....	20
ความสำคัญของนวัตกรรม.....	24
นวัตกรรมกับการพัฒนาท้องถิ่น.....	28
ความสำคัญของการปกครองท้องถิ่นกับการบริการกิจการสาธารณะ.....	30
ความสำคัญของการประเมินโครงการ.....	38
ข้อมูลพื้นฐานพื้นที่.....	40
กรอบแนวคิดการวิจัย.....	54
3 ระเบียบวิธีการวิจัย.....	55
รูปแบบการวิจัย.....	55
ขอบเขตของการวิจัย.....	55
ประชากรและกลุ่มตัวอย่าง.....	57



สารบัญ (ต่อ)

บทที่	หน้า
การสร้างเครื่องมือ.....	58
การเก็บรวบรวมข้อมูล.....	59
การวิเคราะห์ข้อมูล.....	59
เกณฑ์การประเมินคุณภาพการให้บริการ.....	59
4 ผลการวิเคราะห์ระดับความพึงพอใจของผู้รับบริการ.....	61
ลักษณะทั่วไปของผู้รับบริการจากองค์การบริหารส่วนตำบลโนนทอง.....	62
ระดับความพึงพอใจของผู้รับบริการจากองค์การบริหารส่วนตำบลโนนทอง.....	68
ด้านกฎหมาย.....	69
ด้านการศึกษา.....	73
ด้านเทคนิคหรือป้องกันบรรเทาสาธารณภัย.....	76
ด้านรายได้หรือภาษี.....	80
ด้านพัฒนาชุมชนและสวัสดิการสังคม.....	84
ด้านสาธารณสุข.....	88
5 สรุป อภิปรายผล และข้อเสนอแนะ.....	92
สรุปผลการสำรวจความพึงพอใจของผู้รับบริการ.....	95
อภิปรายผล.....	97
ข้อเสนอแนะ.....	101
ข้อเสนอแนะเชิงนโยบาย (policy implications).....	101
ข้อเสนอแนะเชิงวิชาการสำหรับการศึกษาคั้งต่อไป.....	103
บรรณานุกรม.....	105
ภาคผนวก	
ตัวอย่างแบบสอบถาม ประเมินความพึงพอใจของผู้รับบริการ.....	111



สารบัญตาราง

ตารางที่	หน้า
2.1 พระราชบัญญัติกำหนดแผนและขั้นตอนการกระจายอำนาจให้แก่องค์กรปกครองส่วนท้องถิ่น พ.ศ.2542.....	32
2.2 อำนาจหน้าที่ขององค์การบริหารส่วนตำบล.....	35
2.3 อำนาจหน้าที่ของเทศบาล.....	36
2.4 ข้อมูลจำนวนประชากรในเขตพื้นที่องค์การบริหารส่วนตำบลโนนทอง.....	43
3.1 กิจกรรมดำเนินงานการสำรวจความพึงพอใจของผู้รับบริการ.....	57
3.2 ประชากร (N) และกลุ่มตัวอย่าง (n).....	58
3.3 เกณฑ์การประเมินคุณภาพการให้บริการ.....	60
4.1 ข้อมูลลักษณะปัจจัยส่วนบุคคลของกลุ่มตัวอย่าง.....	65
4.2 ร้อยละของความพึงพอใจงานด้านกฎหมาย.....	70
4.3 ร้อยละของความพึงพอใจงานด้านการศึกษา.....	74
4.4 ร้อยละของความพึงพอใจงานด้านเทศกิจหรือป้องกันบรรเทาสาธารณภัย.....	77
4.5 ร้อยละของความพึงพอใจงานด้านรายได้หรือภาษี.....	81
4.6 ร้อยละของความพึงพอใจงานด้านพัฒนาชุมชนและสวัสดิการสังคม.....	85
4.7 ร้อยละของความพึงพอใจงานด้านสาธารณสุข.....	89
5.1 สรุประดับความพึงพอใจของโครงการ/คะแนน และการแปลค่า.....	96



สารบัญญภาพ

ภาพที่	หน้า
2.1 แสดงความสัมพันธ์ระหว่างตัวแปรอิสระและตัวแปรตาม.....	54
4.1 ทีมงานนักวิจัยลงพื้นที่แจกแบบสอบถามในเขตองค์การบริหารส่วนตำบลโนนทอง อ.บ้านผือ (1)....	63
4.2 ทีมงานนักวิจัยลงพื้นที่แจกแบบสอบถามในเขตองค์การบริหารส่วนตำบลโนนทอง อ.บ้านผือ (2)....	64
4.3 ทีมงานนักวิจัยลงพื้นที่แจกแบบสอบถามในเขตองค์การบริหารส่วนตำบลโนนทอง อ.บ้านผือ (3)....	64
4.4 ทีมงานนักวิจัยลงพื้นที่แจกแบบสอบถามในเขตองค์การบริหารส่วนตำบลโนนทอง อ.บ้านผือ (4)....	67
4.5 กิจกรรม/โครงการขององค์การบริหารส่วนตำบลโนนทอง อ.บ้านผือ (5).....	72
4.6 กิจกรรม/โครงการขององค์การบริหารส่วนตำบลโนนทอง อ.บ้านผือ (6).....	75
4.7 กิจกรรม/โครงการขององค์การบริหารส่วนตำบลโนนทอง อ.บ้านผือ (7).....	79
4.8 กิจกรรม/โครงการขององค์การบริหารส่วนตำบลโนนทอง อ.บ้านผือ (8).....	79
4.9 กิจกรรม/โครงการขององค์การบริหารส่วนตำบลโนนทอง อ.บ้านผือ (9).....	83
4.10 กิจกรรม/โครงการขององค์การบริหารส่วนตำบลโนนทอง อ.บ้านผือ (10).....	83
4.11 กิจกรรม/โครงการขององค์การบริหารส่วนตำบลโนนทอง อ.บ้านผือ (11).....	87
4.12 กิจกรรม/โครงการขององค์การบริหารส่วนตำบลโนนทอง อ.บ้านผือ (12).....	87
4.13 กิจกรรม/โครงการขององค์การบริหารส่วนตำบลโนนทอง อ.บ้านผือ (13).....	91
4.14 กิจกรรม/โครงการขององค์การบริหารส่วนตำบลโนนทอง อ.บ้านผือ (14).....	91
5.1 ทีมงานนักวิจัยลงพื้นที่แจกแบบสอบถามในเขตองค์การบริหารส่วนตำบลโนนทอง อ.บ้านผือ (1)....	94
5.2 ทีมงานนักวิจัยลงพื้นที่แจกแบบสอบถามในเขตองค์การบริหารส่วนตำบลโนนทอง อ.บ้านผือ (2)....	94
5.3 แผนภาพแสดงระดับความพึงพอใจของโครงการ.....	97
5.4 ทีมงานนักวิจัยลงพื้นที่แจกแบบสอบถามในเขตองค์การบริหารส่วนตำบลโนนทอง อ.บ้านผือ (3)....	100
5.5 ทีมงานนักวิจัยลงพื้นที่แจกแบบสอบถามในเขตองค์การบริหารส่วนตำบลโนนทอง อ.บ้านผือ (4)....	103
5.6 ทีมงานนักวิจัยลงพื้นที่แจกแบบสอบถามในเขตองค์การบริหารส่วนตำบลโนนทอง อ.บ้านผือ (5)....	104
5.7 ทีมงานนักวิจัยลงพื้นที่แจกแบบสอบถามในเขตองค์การบริหารส่วนตำบลโนนทอง อ.บ้านผือ (6)....	104



บทที่ 1

บทนำ

1.1 ความสำคัญของปัญหา

สถานการณ์การแพร่ระบาดของโรคติดเชื้อไวรัสโคโรนา 2019 (COVID-19) ได้สร้างทั้งความสูญเสีย นานับการอย่างหาที่สุดไม่ได้ต่อมวลมนุษยชาติในศตวรรษที่ 21 ขณะเดียวกัน สถานการณ์ดังกล่าวได้ก่อให้เกิด บทเรียนและสร้างคำถามอย่างถึงรากต่อองค์ความรู้ที่มีอยู่แต่เดิมของแต่ละศาสตร์แขนงต่าง ๆ (Lutalo, Kovacevic & Zhao, 2022) หากพิจารณาเฉพาะองค์ความรู้ในเชิงการบริหารจัดการภาครัฐ คำถามสำคัญคือ ในทันทีที่เกิดวิกฤตการณ์ร้ายแรงที่คาดไม่ถึงนั้น แต่ละรัฐมีความสามารถในการเตรียมพร้อม ตอบสนอง จัดลำดับ ความสำคัญ และแก้ไขปัญหาที่เกิดขึ้นอย่างไร ที่ทำหายนำนั้น แต่ละรัฐจะออกแบบและสร้างหลักประกันได้ อย่างไรในกระบวนการสร้างความยืดหยุ่นและการกลับมาใช้ชีวิตทางสังคมภายใต้ความปรกติใหม่อีกครั้ง (Organisation for Economic Co-operation and Development, 2023)

ปฏิเสธไม่ได้เลยว่า องค์ความรู้แบบดั้งเดิมในเชิงการบริหารจัดการภาครัฐ อีกทั้งยังเป็นองค์ความรู้แนว กระแสหลักของประเทศโลกที่สามจำนวนไม่น้อย ซึ่งแน่นอนว่า องค์ความรู้ชนิดนี้ไม่สามารถตอบสนองทั้งในห้วง เวลาระหว่างเกิดและภายหลังวิกฤตการณ์ของโรคติดเชื้อไวรัสโคโรนา 2019 (post COVID-19) ได้ คือองค์ความรู้ ที่เชื่อว่า รัฐเป็นศูนย์กลางในการแก้ไขปัญหาทุกสรรพสิ่ง (state-centric) ในกระบวนการที่ให้ความสำคัญกับการ ทำงานแบบราชการ (bureaucratic state) การรวมอำนาจเข้าสู่ส่วนกลาง (centralization) การบริหารจากบนลงล่าง (top-down) ภายใต้โครงสร้างตามสายบังคับบัญชาอย่างเคร่งครัด (hierarchical structure) (Vignieri, 2020) ใน องค์ความรู้ดังกล่าว เราจะพบว่า รัฐได้มองข้ามถึงความสำคัญของการกระจายอำนาจที่แท้จริง พร้อมกับเพ่งพินิจ องค์กรปกครองส่วนท้องถิ่นด้วยสายตาไม่ไว้วางใจ รวากับว่าองค์กรปกครองส่วนท้องถิ่นมีความหมายเป็นเพียง กลไกเสริมของรัฐบาลส่วนกลางและส่วนภูมิภาคแต่เพียงเท่านั้น ถึงแม้ว่าในองค์ความรู้แบบดั้งเดิม รัฐอาศัยความรู้ จากผู้เชี่ยวชาญแต่ละศาสตร์เป็นหลักในการแก้ไขปัญหาต่าง ๆ อย่างไรก็ตาม ความรู้ดังกล่าวมิได้เป็นความรู้ที่เป็น สากलหรือถูกต้องเสมอไป ผลที่ตามมา เนื่องจากรัฐกลับกลายเป็นผู้ผูกขาดทั้งอำนาจและความรู้เป็นหลัก เราจึงพบ ถึงความล่าช้าในการบริหารจัดการภาครัฐ อันขัดแย้งกับใจกลางสำคัญของหลักธรรมาภิบาล ซึ่งอย่างน้อยต้อง ประกอบด้วยหลักนิติธรรม (Rule of Law) หลักความโปร่งใส (Transparency) หลักการมีส่วนร่วม (Participation) หลักความพร้อมรับผิด (Accountability) หลักความเสมอภาคและการผนวกรับทุกคนเข้ามามี ส่วนร่วม (Equality and Inclusiveness) หลักประสิทธิภาพและประสิทธิผล (Effectiveness and Efficiency) หลักการตอบสนอง (Responsiveness) และหลักมุ่งเน้นฉันทามติ (Consensus Oriented) (อ้างอิงใน Creative Learning, 2021)

ควรต้องย้ำเพิ่มเติมอีกด้วยว่า ในปัจจุบัน นอกจากสังคมโลกอยู่ในห้วงเวลาภายหลังวิกฤตการณ์ของโรคติดเชื้อไวรัสโคโรนา 2019 (post COVID-19) เรายังอยู่ในยุคเทคโนโลยีพลิกผัน (disruptive technology) ซึ่งก่อให้เกิดการเปลี่ยนแปลงอย่างรวดเร็วและฉับพลันในการดำรงชีวิตของมนุษย์ที่ไม่สามารถคาดการณ์มาก่อนหน้านี้ได้เช่นกัน ในการบริหารจัดการภาครัฐจึงต้องตั้งคำถามกับองค์ความรู้แบบดั้งเดิมข้างต้นอย่างถึงรากถึงโคน พร้อมกับการเสนอถึงแนวทางเปลี่ยนผ่านใหม่ที่มีความสำคัญกับแนวคิด “การเปลี่ยนจากรัฐบาลไปสู่การจัดการปกครอง” (government to governance) กล่าวคือ รัฐบาลสื่อถึง การทำงานภายใต้โครงสร้างตามสายบังคับบัญชาอย่างเคร่งครัด (hierarchical structure) ในทางตรงข้าม การจัดการปกครองกลับสื่อถึงการทำงานร่วมมือกันในเชิงเครือข่ายแนวราบ ประกอบด้วยทั้งภาครัฐ ภาคเอกชน และภาคประชาสังคมในการตัดสินใจและกำหนดนโยบายสาธารณะประเด็นต่าง ๆ ร่วมกัน รวมถึงการให้คุณค่ากับระบอบประชาธิปไตย ความเป็นพลเมือง และการกระจายอำนาจ ซึ่งให้ความสำคัญกับความเป็นอิสระขององค์กรปกครองส่วนท้องถิ่น (Špacek, Navrátil & Špalková, 2023)

เมื่อเป็นเช่นนี้แล้ว ระบอบประชาธิปไตยจึงสำคัญอย่างยิ่งยวด เนื่องจากเป็นระบอบเดียวที่เปิดโอกาสให้พลเมืองทุกคนได้เข้าไปมีสิทธิและสามารถกำหนดชะตากรรมทางการเมืองของตนเองได้ ที่สำคัญ โลกที่สลับซับซ้อน องค์กรปกครองส่วนท้องถิ่น ในฐานะเป็นองค์กรที่อยู่ใกล้ชิดกับประชาชนมากที่สุด ได้รับการยอมรับว่าสามารถเป็นองค์กรที่สร้างและออกแบบนวัตกรรมในการจัดการบริการกิจการสาธารณะในมิติต่าง ๆ ให้กับพลเมืองได้อย่างอิสระ หากไม่ขัดกับหลักกฎหมายและหลักศีลธรรมอันดีงาม องค์กรปกครองส่วนท้องถิ่นภายใต้หลักการการกระจายอำนาจที่แท้จริงจึงเป็นองค์กรสำคัญอย่างแท้จริงในโลกสมัยใหม่

ทั้งนี้ หากย้อนเวลากลับไปพิจารณาถึงการกระจายอำนาจในสังคมไทย เราจะพบว่า จากรัฐธรรมนูญฉบับปี พ.ศ. 2540 ถือเป็นรัฐธรรมนูญฉบับแรกให้ความสำคัญกับการกระจายอำนาจ โดยในจำนวน 336 มาตรา รัฐธรรมนูญบัญญัติให้มีเรื่องที่เกี่ยวข้องกับการปกครองท้องถิ่นถึง 10 มาตรา คือ มาตรา 78 ซึ่งอยู่ในหมวดนโยบายพื้นฐานแห่งรัฐ และมาตรา 282-290 ซึ่งอยู่ในหมวดการปกครองส่วนท้องถิ่น (อ้างอิง สำนักงานเลขาธิการสภาผู้แทนราษฎร, 2540) รวมถึงรัฐธรรมนูญฉบับปัจจุบันหรือรัฐธรรมนูญฉบับปี พ.ศ. 2560 เช่นกัน ได้กำหนดให้มีการจัดการปกครองส่วนท้องถิ่นตามหลักแห่งการปกครองตนเองตามเจตนารมณ์ของประชาชนในท้องถิ่น ทั้งนี้ มาตราที่สำคัญคือ มาตรา 250 ระบุว่า องค์กรปกครองส่วนท้องถิ่นมีหน้าที่และอำนาจดูแลและจัดทำบริการสาธารณะและกิจกรรมสาธารณะเพื่อประโยชน์ของประชาชนในท้องถิ่นตามหลักการพัฒนาอย่างยั่งยืน รวมทั้ง ส่งเสริมและสนับสนุนการจัดการศึกษาให้แก่ประชาชนในท้องถิ่น ทั้งนี้ ตามที่กฎหมายบัญญัติ การจัดทำบริการสาธารณะและกิจกรรมสาธารณะใดที่สมควรให้เป็นหน้าที่และอำนาจขององค์กรปกครองส่วนท้องถิ่น ถ้าการร่วมดำเนินการกับเอกชนหรือหน่วยงานของรัฐหรือการมอบหมายให้เอกชนหรือหน่วยงานของรัฐดำเนินการจะเป็นประโยชน์แก่ประชาชนในท้องถิ่นมากกว่าการที่องค์กรปกครองส่วนท้องถิ่นจะดำเนินการเอง องค์กร

ปกครองส่วนท้องถิ่นจะร่วมหรือมอบหมายให้เอกชนหรือหน่วยงานของรัฐดำเนินการนั้นก็ได้ (อ้างใน สำนักงานเลขาธิการสภาผู้แทนราษฎร, 2560)

นอกจากนี้ รัฐธรรมนูญฉบับปี พ.ศ. 2560 มาตรา 250 ได้ระบุต่ออีกว่า รัฐต้องดำเนินการให้องค์กรปกครองส่วนท้องถิ่นมีรายได้ของตนเองโดยจัดระบบภาษีหรือการจัดสรรภาษีที่เหมาะสม รวมทั้ง ส่งเสริมและพัฒนาการหารายได้ขององค์กรปกครองส่วนท้องถิ่น ทั้งนี้ เพื่อให้สามารถดำเนินการตามวรรคหนึ่งได้อย่างเพียงพอ ในระหว่างที่ยังไม่อาจดำเนินการได้ ให้รัฐจัดสรรงบประมาณเพื่อสนับสนุนองค์กรปกครองส่วนท้องถิ่นไปพลางก่อน กฎหมายที่เกี่ยวกับการบริหารราชการส่วนท้องถิ่น ต้องให้องค์กรปกครองส่วนท้องถิ่นมีอิสระในการบริหาร การจัดทำบริการสาธารณะ การส่งเสริมและสนับสนุนการจัดการศึกษา การเงินและการคลัง และการกำกับดูแลองค์กรปกครองส่วนท้องถิ่น ซึ่งต้องทำเพียงเท่าที่จำเป็นเพื่อการคุ้มครองประโยชน์ของประชาชนในท้องถิ่นหรือประโยชน์ของประเทศเป็นส่วนรวม การป้องกันการทุจริต และการใช้จ่ายเงินอย่างมีประสิทธิภาพ โดยคำนึงถึงความเหมาะสมและความแตกต่างขององค์กรปกครองส่วนท้องถิ่นแต่ละรูปแบบ (อ้างใน สำนักงานเลขาธิการสภาผู้แทนราษฎร, 2560)

อนึ่ง เพื่อการพัฒนาและยกระดับขีดความสามารถและคุณภาพในการให้บริการกิจการสาธารณะขององค์กรปกครองส่วนท้องถิ่น องค์กรปกครองส่วนท้องถิ่นจึงควรมีการสำรวจและประเมินผลการทำงานของตนเองจากประชาชนผู้รับบริการอย่างต่อเนื่อง อันสอดคล้องกับหลักการนำพลเมืองเป็นศูนย์กลาง (citizen-centered) และหลักธรรมาภิบาล (good governance) โดยประโยชน์จากการสำรวจและประเมินผลการทำงานขององค์กรปกครองส่วนท้องถิ่น สามารถกล่าวได้ถึงอย่างน้อย 8 ประการ ได้แก่ ประการแรก เพื่อใช้วัดระดับองค์กรปกครองส่วนท้องถิ่นที่มีความเป็นเลิศในการบริหารจัดการ ซึ่งสอดคล้องกับเกณฑ์การประเมินเพื่อประกวดในโครงการต่างๆ อาทิ โครงการประกวดขอรับรางวัลองค์กรปกครองส่วนท้องถิ่นที่มีการบริหารจัดการที่ดีในปีงบประมาณ พ.ศ. 2560-2567 ของสำนักงานคณะกรรมการการกระจายอำนาจให้แก่องค์กรปกครองส่วนท้องถิ่น สำนักงานปลัดสำนักนายกรัฐมนตรี โครงการประเมินองค์กรปกครองส่วนท้องถิ่น (อปท.) ที่มีความเป็นเลิศของสถาบันพระปกเกล้า เป็นต้น ประการที่สอง ผลการสำรวจสามารถนำไปใช้เป็นเกณฑ์ (Criteria) เพื่อเป็นตัวชี้วัดในการวัดระดับคุณภาพการให้บริการ และคุณภาพของบุคลากรขององค์กรปกครองส่วนท้องถิ่นได้ ประการที่สาม สามารถทราบระดับความพึงพอใจของผู้รับบริการขององค์กรปกครองส่วนท้องถิ่นตามตัวชี้วัดที่ 1 มิติที่ 2 มิติด้านคุณภาพการให้บริการ ประการที่สี่ เพื่อไปเป็นข้อมูลในการพัฒนา ปรับปรุง การให้บริการตามตัวชี้วัดที่ 1 มิติที่ 2 มิติด้านคุณภาพการให้บริการขององค์กรปกครองส่วนท้องถิ่นให้ดียิ่งขึ้น ประการที่ห้า สามารถใช้เป็นข้อมูลพื้นฐานในการนำไปใช้อ้างอิงเพื่อพัฒนาการให้บริการ เพื่อยกระดับความพึงพอใจและตอบสนองความต้องการของประชาชนให้เกิดประสิทธิภาพ ประสิทธิผลต่อไป ประการที่หก ทำให้ทราบลักษณะกิจกรรม/ โครงการที่ประชาชนมีระดับความพึงพอใจของผู้รับบริการมากที่สุด และกิจกรรม/ โครงการที่ประชาชนมีระดับความพึงพอใจน้อยหรือไม่พอใจ ประการที่เจ็ด ทำให้ทราบถึงศักยภาพ สมรรถนะความสามารถในการให้บริการสาธารณะขององค์กรปกครองส่วน

ท้องถิ่น และประการสุดท้าย ทำให้ทราบปัญหาและอุปสรรคในการให้บริการองค์กรปกครองส่วนท้องถิ่นตามทัศนะของประชาชนผู้รับบริการ (วิทยาลัยการปกครองท้องถิ่น, 2567)

ดังนั้น องค์กรปกครองส่วนท้องถิ่นจึงควรมีการดำเนินการสำรวจความพึงพอใจของผู้รับบริการขององค์กรปกครองส่วนท้องถิ่น ตามตัวชี้วัดที่ 1 มิติที่ 2 มิติด้านคุณภาพการให้บริการ โดยให้สถาบันการศึกษา ระดับอุดมศึกษาของรัฐที่มีการสอนในระดับปริญญาตรีขึ้นไป ที่ได้มาตรฐานและเป็นกลางเป็นผู้ประเมิน ทั้งนี้ ในการสำรวจและประเมินความพึงพอใจในแต่ละงาน อย่างน้อยต้องมีการกำหนดกรอบงานที่จะประเมินประกอบด้วย (1) ความพึงพอใจต่อขั้นตอนการให้บริการ (2) ความพึงพอใจต่อช่องทางการให้บริการ (3) ความพึงพอใจต่อเจ้าหน้าที่ผู้ให้บริการ และ (4) ความพึงพอใจต่อสิ่งอำนวยความสะดวก ซึ่งจะต้องทำการสำรวจและประเมินความพึงพอใจของผู้มารับบริการขององค์กรปกครองส่วนท้องถิ่น โดยเลือกจากงานด้านต่าง ๆ ที่สำคัญ 4-6 ด้านจากจำนวนทั้งหมด 11 ด้าน ได้แก่ (1) งานด้านบริการกฎหมาย (2) งานด้านทะเบียน (3) งานด้านโยธาและการขออนุญาตปลูกสิ่งก่อสร้าง (4) งานด้านสิ่งแวดล้อมและสุขภาพ (5) งานด้านการรักษาความสะอาดในที่สาธารณะ (6) งานด้านการศึกษา (7) งานด้านเทศกิจ หรือป้องกันบรรเทาสาธารณภัย (8) งานด้านรายได้หรือภาษี (9) งานด้านพัฒนาชุมชนและสวัสดิการสังคม (10) งานด้านสาธารณสุข และ (11) งานด้านอื่น ๆ

มหาวิทยาลัยขอนแก่น เป็นสถาบันการศึกษาในกำกับของรัฐ ที่มีองค์ความรู้อันหลากหลายจากศาสตร์ต่าง ๆ ที่ได้มาตรฐานและมีความเป็นกลาง ตลอดจน เป็นสถาบันที่มีความโดดเด่นในระดับประเทศและกลุ่มประเทศในเอเชียตะวันออกเฉียงใต้ ในส่วนของวิทยาลัยการปกครองท้องถิ่นนั้น วิทยาลัยการปกครองท้องถิ่นเป็นหน่วยงานหนึ่งที่มีสถานะเทียบเท่ากับคณะในมหาวิทยาลัยขอนแก่น เป็นคณะที่ได้รับการก่อตั้งจวบจนถึงปัจจุบันเป็นระยะเวลา 17 ปี ภายใต้วิสัยทัศน์ในการเป็น “สถาบันชั้นนำของการเรียนรู้ด้านกิจการสาธารณะของอาเซียน” นอกจากนี้ได้มีการจัดการเรียนการสอนตั้งแต่ระดับปริญญาตรี ปริญญาโท และระดับปริญญาเอก ทั้งในหลักสูตรภาษาไทยและภาษาอังกฤษ ด้านการบริหารกิจการสาธารณะ ซึ่งได้ผลิตศิษย์เก่าจำนวนมากกระจายอยู่ทุกภาคส่วนในสังคมไทย วิทยาลัยการปกครองท้องถิ่นยังได้ทำการวิจัย การบริการวิชาการ และการทำงานร่วมกับภาคีหน่วยงานเครือข่ายในพื้นที่และชุมชนท้องถิ่นในภาคตะวันออกเฉียงเหนือมานานร่วมกว่าสองทศวรรษ หากมีนับถึงงานวิจัย/งานสำรวจอื่น ๆ อีกจำนวนมาก วิทยาลัยการปกครองท้องถิ่นได้ทำการสำรวจประเมินความพึงพอใจของผู้รับบริการในส่วนขององค์กรปกครองส่วนท้องถิ่นตามตัวชี้วัดที่ 1 มิติที่ 2 มิติด้านคุณภาพการให้บริการขององค์กรปกครองส่วนท้องถิ่น (ประจำปีงบประมาณ พ.ศ. 2566) ในภาคตะวันออกเฉียงเหนือ รวมทั้งสิ้น 446 แห่ง โดยมีองค์กรปกครองส่วนท้องถิ่นจากจังหวัดขอนแก่นเข้าร่วม 131 แห่ง จังหวัดอุดรธานี 131 แห่ง จังหวัดหนองคาย 28 แห่ง จังหวัดชัยภูมิ 28 แห่ง จังหวัดมหาสารคาม 26 แห่ง จังหวัดหนองบัวลำภู 24 แห่ง จังหวัดบึงกาฬ 24 แห่ง จังหวัดนครราชสีมา 18 แห่ง จังหวัดสกลนคร 16 แห่ง จังหวัดมุกดาหาร 10 แห่ง จังหวัดเลย 5 แห่ง จังหวัดนครพนม 3 แห่ง จังหวัดยโสธร 1 แห่ง จังหวัดกาฬสินธุ์ 1 แห่ง และ จังหวัดร้อยเอ็ด 1 แห่ง (วิทยาลัยการ

ปกครองท้องถิ่น, 2566) ขณะเดียวกันในปี 2567 วิทยาลัยการปกครองท้องถิ่นได้ขยายการทำสำรวจประเมินความพึงพอใจ ๆ ให้กับจังหวัดอื่น ๆ เพิ่มเติมทั้งในภูมิภาคตะวันออกเฉียงเหนือ เช่น จังหวัดบุรีรัมย์ จังหวัดสุรินทร์ ฯลฯ และจังหวัดใกล้เคียงคือ จังหวัดเพชรบูรณ์ ในแง่นี้ วิทยาลัยการปกครองท้องถิ่นจึงให้ความสำคัญกับการทำงานร่วมกับท้องถิ่น ไม่ว่าจะเป็นองค์กรปกครองส่วนท้องถิ่น ภาคประชาสังคมและภาคประชาชน ภายใต้ความเชื่อของคณะที่ว่า “พลังเปลี่ยนแปลงโลกอยู่ที่ท้องถิ่น” พร้อมหวังว่า รายงานสำรวจที่ได้ดำเนินการภายใต้จรรยาบรรณการทำวิจัยโดยเคร่งครัดนี้ จะสามารถเป็นเกณฑ์ส่วนหนึ่งเพื่อชี้วัดระดับมาตรฐานการให้บริการ ระดับความเป็นธรรมาภิบาล ความโปร่งใส การมีส่วนร่วมและความเชื่อถือไว้วางใจของประชาชน รวมทั้ง ใช้วัดระดับองค์กรปกครองส่วนท้องถิ่นที่มีความเป็นเลิศในการบริหารจัดการ หรือองค์กรปกครองส่วนท้องถิ่นที่มีการบริหารจัดการที่ดี เป็นต้น

1.2 คำถามการวิจัย

ระดับความพึงพอใจของผู้รับบริการจากองค์การบริหารส่วนตำบลโนนทอง อำเภอบ้านผือ จังหวัดอุดรธานี (ประจำปีงบประมาณ พ.ศ. 2567) อยู่ในระดับใด โครงการ/กิจกรรม ด้านใดที่ประชาชนมีระดับความพึงพอใจของผู้รับบริการมากที่สุด ข้อเสนอแนะอื่น ๆ ด้านใดที่ประชาชนผู้รับบริการต้องการให้องค์กรปกครองส่วนท้องถิ่นดำเนินการแก้ไขโดยเร่งด่วน

1.3 วัตถุประสงค์การวิจัย

เพื่อประเมินผลความพึงพอใจของผู้รับบริการจากองค์การบริหารส่วนตำบลโนนทอง อำเภอบ้านผือ จังหวัดอุดรธานี ประจำปีงบประมาณ พ.ศ. 2567 ตามตัวชี้วัดที่ 1 มิติที่ 2 มิติด้านคุณภาพการให้บริการ และเพื่อศึกษาโครงการ/กิจกรรม ที่ประชาชนมีระดับความพึงพอใจของผู้รับบริการมากที่สุด และข้อเสนอแนะอื่น ๆ ที่ประชาชนผู้รับบริการต้องการให้ฝ่ายบริหารองค์กรปกครองส่วนท้องถิ่นดำเนินการแก้ไขโดยเร่งด่วน

1.4 ระเบียบวิธีการวิจัย

การประเมินผลความพึงพอใจของผู้รับบริการจากองค์การบริหารส่วนตำบลโนนทอง อำเภอบ้านผือ จังหวัดอุดรธานี (ประจำปีงบประมาณ พ.ศ. 2567) ใช้วิธีการวิจัยเชิงปริมาณ (Quantitative Research) เก็บข้อมูลโดยใช้แบบสอบถามเป็นเครื่องมือในการรวบรวมข้อมูลจากกลุ่มตัวอย่างที่ถูกสุ่มเลือก และใช้วิธีการวิจัยเชิงคุณภาพ (Qualitative Research) โดยรวบรวมข้อมูลจากเอกสาร (Documentary Research) ที่เกี่ยวข้องและจากข้อเสนอแนะที่อยู่ท้ายแบบสอบถาม

1.5 ขอบเขตการวิจัย

ขอบเขตการวิจัย ประกอบด้วย 3 ขอบเขต ได้แก่

1.5.1 ขอบเขตด้านเนื้อหา

รายงานวิจัยเชิงสำรวจนี้จะพิจารณาการประเมินผลความพึงพอใจของผู้รับบริการจากองค์การบริหารส่วนตำบลโนนทอง อำเภอบ้านฝ้อ จังหวัดอุดรธานี ประจำปีงบประมาณ พ.ศ. 2567 ผ่านขอบเขตการประเมินลักษณะของงาน 6 ด้าน ได้แก่

- (1) งานด้านกฎหมาย
- (2) งานด้านการศึกษา
- (3) งานด้านเทศกิจหรือป้องกันบรรเทาสาธารณภัย
- (4) งานด้านรายได้หรือภาษี
- (5) งานด้านพัฒนาชุมชนและสวัสดิการสังคม
- (6) งานด้านสาธารณสุข

1.5.2 ขอบเขตด้านพื้นที่

ศึกษาคุณภาพการให้บริการขององค์การบริหารส่วนตำบลโนนทอง อำเภอบ้านฝ้อ จังหวัดอุดรธานี

1.5.3 ขอบเขตด้านระยะเวลา

ศึกษาโครงการ/กิจกรรมประจำปีงบประมาณ พ.ศ. 2567 หรือ นับจากวันที่ 1 ตุลาคม พ.ศ. 2566 - 30 กันยายน พ.ศ. 2567

นอกจากนี้ ในแต่ละโครงการ/กิจกรรม จะมีการสำรวจอย่างน้อย 6 ประเด็น ประกอบด้วย

1) ข้อมูลส่วนบุคคล ได้แก่ เพศ อายุ ศาสนา อาชีพ ระดับการศึกษา รายได้ต่อเดือน การเข้าร่วมกิจกรรมที่จัดโดยองค์กรปกครองส่วนท้องถิ่นในเขตพื้นที่ ในช่วงปีงบประมาณ พ.ศ. 2567 และการทำแบบสำรวจและประเมินความพึงพอใจในการให้บริการขององค์กรปกครองส่วนท้องถิ่น

2) ด้านกระบวนการให้บริการ ขั้นตอนการให้บริการ ขั้นตอนและกระบวนการให้บริการที่มีความคล่องตัวรวดเร็ว เป็นไปตามระยะเวลาที่กำหนด ถูกต้องตามระเบียบ ทันท่วงที ครบถ้วน มีความเป็นธรรมโดยการจัดลำดับก่อน-หลัง และไม่เลือกปฏิบัติ

3) ด้านช่องทางการให้บริการ ได้แก่ มีการประชาสัมพันธ์ เช่น เสียงตามสาย เว็บไซต์ แอปพลิเคชัน โทรศัพท์ ช่องทางให้บริการมีความทันสมัย ช่องทางการให้บริการมีความสะดวกสบาย ใช้งานง่าย มีความเพียงพอครอบคลุมพื้นที่ให้บริการ ระบบแจ้งเตือนหรือร้องเรียนไปยังผู้บริหาร มีช่องทางรับฟังความคิดเห็น เช่น ตู้รับฟังความคิดเห็น เว็บไซต์ กลุ่มไลน์

4) ด้านเจ้าหน้าที่/บุคลากร ได้แก่ มีจำนวนบุคลากรเพียงพอต่อการให้บริการ แต่งกายสุภาพ มีอัธยาศัยดี ยิ้มแย้มแจ่มใส ใส่ใจ เต็มใจในการให้บริการ พุดจาสุภาพ บริการในเชิงรุก กระตือรือร้นในการให้บริการ ให้บริการอย่างรวดเร็ว ตอบคำถามและให้คำแนะนำได้เป็นอย่างดี มีความรู้และทักษะในการปฏิบัติงาน มีคุณธรรมจริยธรรม ไม่รับสินบน และคำนึงถึงความเท่าเทียมขณะให้บริการ

5) ด้านสถานที่และสิ่งอำนวยความสะดวก สถานที่ตั้งขององค์การบริหารส่วนตำบลมีความสะดวกต่อการเดินทางมาใช้บริการ สถานที่มีสิ่งอำนวยความสะดวก เช่น น้ำดื่ม ห้องน้ำ ที่นั่งคอยรับบริการ ทางลาดสำหรับผู้พิการ สถานที่ให้บริการมีความสะอาด ปลอดภัย มีแสงสว่างและอุณหภูมิเหมาะสม มีอุปกรณ์ เครื่องมือให้บริการเพียงพอ เทคโนโลยีในการปฏิบัติงานเหมาะสม มีป้ายประชาสัมพันธ์เกี่ยวกับการให้บริการที่เข้าใจง่ายและชัดเจน

6) ภาพรวมความพึงพอใจ การบริหารงานขององค์การบริหารส่วนตำบลแสดงให้เห็นถึงการมีจัดการที่ดี ให้บริการอย่างทั่วถึง ประชาชนสามารถเข้าใช้ บริการได้ตลอดเวลาทำการ ส่งผลให้คุณภาพชีวิตของประชาชนดีขึ้น เมื่อเทียบกับก่อนรับบริการ และโครงการดำเนินการอย่างต่อเนื่อง มีความยั่งยืน

1.6 ประโยชน์ที่ได้รับจากการประเมินผลความพึงพอใจของผู้รับบริการ

ประโยชน์ที่ได้รับจากการประเมินผลความพึงพอใจของผู้รับบริการในเขตองค์การบริหารส่วนตำบลโนนทอง อำเภอบ้านฝ้อ จังหวัดอุดรธานี ประจำปีงบประมาณ พ.ศ. 2567 ได้แก่

1) เพื่อใช้วัดระดับองค์กรปกครองส่วนท้องถิ่นที่มีความเป็นเลิศในการบริหารจัดการ ซึ่งสอดคล้องกับเกณฑ์การประเมินเพื่อประกวดในโครงการต่าง ๆ อาทิ โครงการประกวดขอรับรางวัลองค์กรปกครองส่วนท้องถิ่นที่มีการบริหารจัดการที่ดีในปีงบประมาณ พ.ศ. 2567 ของสำนักงานคณะกรรมการการกระจายอำนาจให้แก่องค์กรปกครองส่วนท้องถิ่น สำนักงานปลัดสำนักนายกรัฐมนตรี โครงการประเมินองค์กรปกครองส่วนท้องถิ่น (อปท.) ที่มีความเป็นเลิศของสถาบันพระปกเกล้า เป็นต้น

2) ผลจากการประเมินผลความพึงพอใจของผู้รับบริการสามารถนำไปใช้เป็นเกณฑ์ (Criteria) เพื่อเป็นตัวชี้วัดในการวัดระดับคุณภาพการให้บริการ และคุณภาพของบุคลากรขององค์กรปกครองส่วนท้องถิ่นได้

3) ทราบระดับความพึงพอใจของผู้รับบริการขององค์กรปกครองส่วนท้องถิ่นตามตัวชี้วัดที่ 1 มิติที่ 2 มิติ ด้านคุณภาพการให้บริการ

4) เพื่อไปเป็นข้อมูลในการพัฒนา ปรับปรุง การให้บริการตามตัวชี้วัดที่ 1 มิติที่ 2 มิติด้านคุณภาพการให้บริการขององค์กรปกครองส่วนท้องถิ่นให้ดียิ่งขึ้น

5) ใช้เป็นข้อมูลพื้นฐานในการนำไปใช้อ้างอิงเพื่อพัฒนาการให้บริการ เพื่อยกระดับความพึงพอใจและตอบสนองความต้องการของประชาชนให้เกิดประสิทธิภาพ และประสิทธิผลต่อไป

6) ทำให้ทราบลักษณะโครงการ/กิจกรรม ที่ผู้รับบริการมีระดับความพึงพอใจมากที่สุด และโครงการ/กิจกรรม ที่ประชาชนมีระดับความพึงพอใจน้อยหรือไม่พอใจ

- 7) ทำให้ทราบถึงศักยภาพ สมรรถนะความสามารถในการให้บริการสาธารณะขององค์กรปกครองส่วนท้องถิ่น
- 8) ทำให้ทราบปัญหาและอุปสรรคในการให้บริการองค์กรปกครองส่วนท้องถิ่นตามทัศนะของประชาชนผู้รับบริการ
- 9) เป็นตัวอย่างให้แก่องค์กรปกครองส่วนท้องถิ่นอื่น ๆ ในการพิจารณาถึงจุดแข็ง-จุดอ่อนของโครงการ/กิจกรรม ดังกล่าว

บทที่ 2

แนวคิดทฤษฎีและกรอบแนวคิดการวิจัย

การดำเนินการสำรวจความพึงพอใจของผู้รับบริการที่มีต่อโครงการ/กิจกรรม ขององค์การบริหารส่วนตำบลโนนทอง อำเภอบ้านฝ้อ จังหวัดอุดรธานี ประจำปีงบประมาณ พ.ศ. 2567 ตามตัวชี้วัดที่ 1 มิติที่ 2 มิติด้านคุณภาพการให้บริการ อาศัยแนวคิดทฤษฎี ข้อมูลพื้นฐานและกรอบแนวคิดการวิจัย โดยจะไล่เรียงหัวข้อดังนี้

2.1 แนวคิดทฤษฎีที่ใช้ในการวิจัย

- 2.1.1 แนวคิดและความสำคัญของการกระจายอำนาจ
- 2.1.2 แนวคิดเกี่ยวกับความพึงพอใจ
- 2.1.3 ความสำคัญของนวัตกรรม
- 2.1.4 นวัตกรรมกับการพัฒนาท้องถิ่น
- 2.1.5 ความสำคัญของการปกครองท้องถิ่นกับการบริการกิจการสาธารณะ
- 2.1.6 ความสำคัญของการประเมินโครงการ

2.2 ข้อมูลพื้นฐานพื้นที่

สภาพทั่วไปและข้อมูลพื้นฐานองค์การบริหารส่วนตำบลโนนทอง อำเภอบ้านฝ้อ จังหวัดอุดรธานี

2.3 กรอบแนวคิดการวิจัย

2.1 แนวคิดทฤษฎีที่ใช้ในการวิจัย

2.1.1 แนวคิดและความสำคัญของการกระจายอำนาจ

แนวคิดและหลักการกระจายอำนาจ ถือเป็นแนวคิดที่มีความสำคัญต่อการส่งเสริมการมีส่วนร่วมของประชาชนในการที่จะตัดสินใจ แก้ไขปัญหาต่าง ๆ รวมไปถึงการพัฒนาท้องถิ่นของตนเอง ฉะนั้น การทำความเข้าใจถึงความหมายของหลักการกระจายอำนาจจึงเป็นสิ่งสำคัญที่จะทำให้เข้าใจเกี่ยวกับแนวคิดนี้ให้มากยิ่งขึ้น มีผู้ให้ความหมายของการกระจายอำนาจไว้หลากหลายดังต่อไปนี้

ศิลิน กุศลานุกาพ และสุรเชษฐ์ ชีระมณี (2526, น. 39) ได้ให้ความหมายว่า การกระจายอำนาจ หมายถึง การกระจายหน้าที่และอำนาจจากรัฐบาลกลางไปสู่หน่วยงานระดับรองลงไป

เสนห์ จัยโต และคณะ (2530, น. 8) แสดงทัศนะว่า การกระจายอำนาจคือ การที่รัฐบาลนั้นเปิดโอกาสให้ประชาชนสามารถเข้ามามีส่วนร่วมในท้องถิ่นตนเอง โดยการเลือกผู้ปกครองที่เป็นคนในท้องถิ่น ซึ่งอำนาจในการปฏิบัติกิจกรรมต่าง ๆ และการบังคับบัญชาอันเป็นหน้าที่ของหน่วยการปกครองที่จะทำหน้าที่ปกครองตนเอง รัฐบาลกลางเป็นเพียงผู้ตรวจตราและควบคุมดูแลให้ท้องถิ่นปฏิบัติไปตามกฎหมายและมาตรฐานที่วางเอาไว้

จรูญ สุภาพ (2531, น. 84) และชวงค์ ฉายะบุตร (2539, น. 22) ได้แสดงทัศนะที่สอดคล้องกันเกี่ยวกับการกระจายอำนาจไว้ว่า ถือเป็นวิธีที่รัฐมอบอำนาจปกครองบางส่วนให้กับองค์กรอื่นที่ไม่ได้เกี่ยวเนื่องกับส่วนของหน่วยบริหารราชการส่วนกลางในการไปจัดกิจกรรมให้บริการด้านสาธารณะบางอย่าง โดยมีความอิสระตามสมควร รวมถึงการมีอำนาจที่จะพิจารณาตัดสินใจในเรื่องสำคัญ ๆ ที่เกี่ยวข้องกันท้องถิ่น โดยไม่ต้องขึ้นอยู่กับการบังคับบัญชาเพียงแต่ขึ้นอยู่กับหน่วยงานราชการของส่วนกลางเท่านั้น

รวมถึงมีนักคิดอีกหลายท่านที่มีความเห็นคล้ายกับการกระจายอำนาจ อาทิ เช่น ธเนศวร์ เจริญเมือง (2542, น. 290) วิทยา เชียงกุล (2543, น. 62) เตโช สนวนานนท์ (2545, น. 14-15) และสยาม คำปรีดา (2547, น. 228) ได้ให้คำนิยามการกระจายอำนาจ หมายถึง การบริหารจากส่วนกลางไปสู่ท้องถิ่น หรือขององค์กรนั้น ซึ่งราชการบริหารส่วนกลางเพียงควบคุมกำกับดูแลแต่ไม่ได้เข้าไปบังคับบัญชาสั่งการแต่อย่างใด

นอกจากนี้ ดิน ปรัชญพฤทธิ (2535) ได้ให้คำนิยามว่า การกระจายอำนาจในศัพท์รัฐประศาสนศาสตร์ หมายถึง การขยายและมอบหมายให้หน่วยที่เล็กลงไปเป็นผู้ดำเนินการหรือตัดสินใจแทนส่วนสำนักงานใหญ่ การกระจายอำนาจแบ่งออกได้ 2 ประเภทคือ

1. การลดความแออัดของสำนักงานใหญ่ หรือ Deconcentration ซึ่งหมายถึง สำนักงานใหญ่มอบหมายให้หน่วยย่อยเป็นผู้ดำเนินการ หรือตัดสินใจแทน แต่อำนาจในการตัดสินใจขั้นสุดท้ายยังอยู่ที่สำนักงานใหญ่

2. การดำเนินการหรือการตัดสินใจตกเป็นของหน่วยย่อย หรือ Devolution ซึ่งหมายถึง การที่หน่วยย่อยสามารถตัดสินใจดำเนินงานได้เอง โดยไม่ต้องขออนุญาต หรือถูกหักท้วงจากสำนักงานใหญ่

นอกเหนือจากการให้ความหมายการกระจายอำนาจในข้างต้นแล้ว ยังได้มีการจำแนกความหมายของการกระจายอำนาจไว้ตามทฤษฎีดั้งเดิม และแนวคิดทฤษฎีใหม่ (ชานาญ ยุวบูรณ์, 2503 น. 8-9 อ้างถึงใน ตระกูล มีชัย, 2538, น. 1-2) โดยแนวคิดทฤษฎีดั้งเดิมได้ให้ความหมาย 2 ลักษณะ คือ

1. ลักษณะการกระจายอำนาจตามอาณาเขต (Decentralization by Territory) หมายถึง การมอบอำนาจให้แก่ท้องถิ่นในการจัดทำกิจกรรมหรือบริการสาธารณะต่าง ๆ ภายในเขตของตนเอง ทำให้ท้องถิ่นมีอิสระในการปกครองตนเองมากขึ้น

2. ลักษณะการกระจายอำนาจตามกิจการ (Decentralization by function) หมายถึง การมอบอำนาจให้แก่สาธารณะสามารถจัดทำกิจการประเภทใดประเภทหนึ่งได้ ทั้งนี้เพื่อความอิสระในการดำเนินงานให้เหมาะสมกับเทคนิคที่นำมาใช้ของงานนั้น

สำหรับความหมายของการกระจายอำนาจตามทฤษฎีสสมัยใหม่ที่เน้นย้ำกับการพิจารณาตามบริบทที่ว่าเป็น “การรวมอำนาจ” หรือ “การกระจายอำนาจ” นั้น ควรจะพิจารณาว่าอำนาจที่จะตัดสินใจขั้นสุดท้ายนั้นอยู่กับองค์กรปกครองเดียวหรือหลายองค์กรปกครอง ถ้ารวมอยู่ในองค์กรปกครองเดียวเรียกว่า การรวมอำนาจ แต่ถ้าอำนาจตกอยู่กับหลายองค์กรจะเรียกว่า การกระจายอำนาจ แนวคิดทฤษฎีนี้ไม่เห็นด้วยในประเด็นที่จะแยกความหมายของการกระจายอำนาจออกเป็น การกระจายอำนาจตามอาณาเขตและการกระจายอำนาจตามกิจการ เพราะการที่จะพิจารณาว่ากระจายอำนาจหรือไม่นั้น ควรพิจารณาว่าองค์กรนั้นมีอำนาจตัดสินใจขั้นสุดท้ายหรือไม่

อย่างไรก็ตาม ได้มีข้อถกเถียงเกี่ยวกับความหมายที่แท้จริงของการกระจายอำนาจ โดยมองว่าคำว่า “การกระจายอำนาจ” (Decentralization) มีความหมาย 2 นัย นัยแรก มองว่าการกระจายอำนาจหมายถึงการโอนอำนาจ (Devolution) (ศุภสวัสดิ์ ชัชวาล, 2545, น.7) เป็นคำที่สะท้อนถึงการกระจายอำนาจที่มีระดับสูงกว่าความหมายในนัยที่ 2 คือ การกระจายอำนาจที่หมายถึงการแบ่งอำนาจ (Deconcentration) เพราะการกระจายอำนาจในความหมายของการแบ่งอำนาจนั้น ดูเหมือนจะเป็นเพียงการกระจายอำนาจที่เกิดขึ้นในหน่วยราชการหรือกลไกของรัฐบาลด้วยกันเองมากกว่า ในขณะที่การกระจายอำนาจในความหมายที่สองนั้น อาจหมายถึงการ

กระจายอำนาจที่มีขอบเขตกว้างขวาง โดยไม่จำเป็นต้องเป็นการกระจายอำนาจที่เกิดขึ้นภายใต้หน่วยราชการหรือกลไกของรัฐบาลด้วยตนเอง แต่อาจจะเป็นการกระจายอำนาจลงไปสู่องค์กรปกครองส่วนท้องถิ่นที่มีความเป็นอิสระ

จากการทบทวนค่านิยมของการกระจายอำนาจข้างต้น สามารถสรุปได้ว่า การกระจายอำนาจหมายถึงการกระจายอำนาจ/หน้าที่ของรัฐบาลกลางสู่องค์กรปกครองส่วนท้องถิ่น เพื่อให้องค์กรดังกล่าวจัดทำบริการสาธารณะให้แก่คนในท้องถิ่น หรือให้อำนาจในการตัดสินใจบางอย่างโดยมีอิสระตามสมควร โดยเปิดโอกาสให้ประชาชนในท้องถิ่นได้มีส่วนร่วมในการปกครองตนเอง รัฐบาลกลางมีบทบาทเพียงเป็นหน่วยในการควบคุมดูแลองค์กรปกครองส่วนท้องถิ่นเพื่อให้ท้องถิ่นนั้นดำเนินการตามมาตรฐานที่ตั้งเอาไว้ โดยสามารถกำหนดกรอบมโนทัศน์ที่อธิบายปรากฏการณ์การกระจายอำนาจอันมีจุดเน้นที่แตกต่างกันได้ 3 รูปแบบคือ (วุฒิสสาร ต้นไชย, 2557, น. 16)

1) กลุ่มผู้กำหนดนโยบายและนักสังคมศาสตร์ที่ได้รับอิทธิพลจากแนวคิดเสรีนิยมใหม่ (Neoliberalism) กลุ่มนี้จะมองการกระจายอำนาจ ในฐานะที่เป็นเครื่องมือสำคัญในการใช้อำนาจบริหารจัดการสาธารณะออกจากอำนาจของรัฐที่มีผูกขาดแบบใช้อำนาจสั่งการ (Commandist state) เนื่องจากอำนาจอย่างหลังนี้เป็นต้นเหตุให้เกิดปัญหาการแสวงหาผลประโยชน์จากค่าเช่าทางเศรษฐกิจ เช่น การเล่นพรรคเล่นพวกในหน่วยงานภาครัฐ การใช้ตำแหน่งหน้าที่แสวงหาผลประโยชน์ให้กับตนเองและพวกพ้อง และความสัมพันธ์เชิงอุปถัมภ์ต่าง ๆ ดังนั้น การกระจายอำนาจจึงจะกลายเป็นเครื่องมือในการพัฒนาโลกแบบตลาด (Marketization) ที่เน้นการบริหารงานแบบมืออาชีพ การแปรรูปหน่วยงานหรือการทำให้บริการของรัฐเป็นเหมือนกับเอกชน (Privatization)

2) กลุ่มนักพัฒนาและนักเคลื่อนไหวผู้คัดค้านการพัฒนาแบบรวมศูนย์ (Centralism) กลุ่มนี้มีแนวคิดที่ไม่พอใจต่อความล้มเหลวในการดำเนินโครงการพัฒนาและแก้ไขปัญหาความยากจนของรัฐแบบรวมศูนย์ กล่าวคือการพัฒนาที่เน้นการสั่งการจากบนลงล่าง (Top-down Policy) ความไม่พอใจต่อปัญหาความเหลื่อมล้ำด้านการพัฒนาและการจัดสรรทรัพยากร โดยหันมาให้ความสนใจกับการกระจายอำนาจ ซึ่งมีสมมติฐานว่าจะใช้เป็นเครื่องมือในการนำไปสู่การพัฒนาแบบร่วมมือ (Cooperative development) อันมีชาวบ้านในชุมชนท้องถิ่นต่าง ๆ เป็นตัวจักรสำคัญในการผลักดันและกำหนดทิศทางการพัฒนาด้วยตัวพวกเขาเอง ส่วนภาครัฐจะกลายเป็นผู้หนุนเสริมและผู้คอยอำนวยความสะดวก

3) กลุ่มผู้สนับสนุนกระบวนการกำหนดนโยบายและการแข่งขันทางการเมืองแบบพหุนิยม (Pluralist) กลุ่มนี้ให้ความสำคัญกับการกระจายอำนาจในฐานะที่เป็นเครื่องมือสำหรับเสริมสร้างความเป็นประชาธิปไตย และสร้างแรงกดดันให้ระบบการเมืองเดิมที่เป็นระบบปิด เปิดโอกาสให้เกิดกลุ่มผลประโยชน์ใหม่ขึ้นเพื่อแข่งขันในพื้นที่ทางการเมือง อันจะเป็นการผลักดันนโยบายในลักษณะที่เปิดกว้าง ป้องกันการผูกขาดอำนาจ พัฒนาการมีส่วนร่วม

ของตัวแสดงทางการเมือง พร้อมกับขยายขนาดของตลาดทางการเมืองให้กว้างและเสรีมากขึ้น ทำให้นักการเมืองจากส่วนกลาง จะมองการกระจายอำนาจ ในฐานะที่เป็นช่องทางในการช่วยแบ่งเบาภารกิจจากหน่วยงานส่วนกลาง ไปสู่หน่วยงานที่ต่ำกว่าระดับภูมิภาค (ทว่าใกล้ชิดกับประชาชนมากกว่า) เป็นต้น

2.1.1.1 วัตถุประสงค์ของการกระจายอำนาจ

ตระกูล มีชัย (2538, น.19) ให้ความเห็นว่า การกระจายอำนาจต้องเป็นไปเพื่อวัตถุประสงค์ 3 ประการคือ

1. ประสิทธิภาพของหน่วยราชการเพื่อการบริหาร การจัดการ และการให้บริการประชาชน
2. ประสิทธิภาพของการทำงาน
3. ช่วยพัฒนาบรรยากาศการทำงานของข้าราชการและพนักงานให้มีความกระตือรือร้นมีความคิดริเริ่มสร้างสรรค์

เพื่อให้บรรลุวัตถุประสงค์ทั้ง 3 ประการ ตระกูล มีชัย ระบุว่า การกระจายอำนาจควรเป็นไปภายใต้หลักการ คือ 1) ให้มีการกระจายอำนาจ วินิจฉัย สั่งการ และการบริหารลงไปยังหน่วยซึ่งรับผิดชอบบริการใกล้ชิดประชาชนให้มากที่สุด 2) ผู้รับมอบอำนาจต้องมีความพร้อมในการรับมอบหน้าที่ ความรับผิดชอบและอำนาจที่มากขึ้น โดยผู้กระจายอำนาจต้องให้การสนับสนุนอย่างเพียงพอ 3) ต้องสร้างดุลยภาพระหว่างหน้าที่ความรับผิดชอบกับอำนาจหน้าที่ที่เพิ่มขึ้น 4) การกระจายอำนาจต้องเป็นไปเพื่อบรรลุวัตถุประสงค์ด้านประสิทธิภาพ ประสิทธิภาพ และบรรยากาศของการทำงาน และก่อประโยชน์ต่อประชาชนและสังคมโดยรวม และ 5) การกระจายอำนาจต้องเป็นไปโดยมีเป้าหมายชัดเจนที่สามารถประเมินได้ และต้องมีการเตรียมขั้นตอนให้เป็นระบบเพียงพอก่อนการดำเนินการ

2.1.1.2 ลักษณะสำคัญของหลักการกระจายอำนาจปกครอง

ชูวงศ์ ฉายะบุตร (2539, น. 22-23), ธเนศวร์ เจริญเมือง (2542, น. 291) และ สันสิทธิ์ ขวลิขิตดำรง (2546, น. 43) มีมุมมองเกี่ยวกับหลักการกระจายอำนาจปกครองว่า มีลักษณะสำคัญคล้ายคลึงกันดังต่อไปนี้

1. มีการจัดตั้งองค์การขึ้นเป็นนิติบุคคลเพิ่มขึ้นจากส่วนกลาง หน่วยการปกครองส่วนท้องถิ่นเหล่านี้มีหน้าที่ งบประมาณ และทรัพย์สินเป็นของตนเองต่างหาก และไม่ขึ้นตรงต่อหน่วยการบริหารราชการส่วนกลางส่วนกลางเพียงแต่ควบคุมดูแลให้ปฏิบัติหน้าที่เป็นไปตามกฎหมายเท่านั้น

2. มีการเลือกตั้งสภาท้องถิ่นและผู้บริหารท้องถิ่นทั้งหมด หรือเพียงบางส่วนเพื่อเปิดโอกาสให้ประชาชนในท้องถิ่นได้เข้าไปมีส่วนร่วมในการปกครองตนเองอย่างใกล้ชิด ถ้าไม่มีการเลือกตั้งคณะผู้บริหารท้องถิ่นเลย ก็ไม่นับว่าเป็นการกระจายอำนาจการปกครองให้แก่ท้องถิ่นอย่างแท้จริง

3. มีอิสระในการปกครองได้ตามสมควร การกระจายอำนาจการปกครองนั้นต้องกำหนดให้หน่วยการปกครองท้องถิ่นมีอำนาจอิสระในการบริหารงานหรือจัดทำกิจการที่ได้รับมอบหมายได้เองตามสมควร คือมีอำนาจวินิจฉัยได้เองด้วยงบประมาณและเจ้าหน้าที่ของตนเอง

4. มีงบประมาณและรายได้ของท้องถิ่น ตามหลักการกระจายอำนาจการปกครองนั้น หน่วยการปกครองท้องถิ่นจะต้องมีงบประมาณของตนเอง ซึ่งแยกต่างหากจากส่วนกลาง โดยมีรายได้จากการจัดเก็บภาษีอากร ค่าธรรมเนียมต่าง ๆ และทรัพย์สิน ตลอดจนเงินอุดหนุน (ถ้ามี) เพื่อเป็นค่าใช้จ่ายในการดำเนินกิจการต่าง ๆ

5. มีเจ้าหน้าที่ปฏิบัติงานของตนเอง นอกจากจะมีงบประมาณแยกออกเป็นสัดส่วนของตนเองแล้ว การกระจายอำนาจปกครองนั้น จะต้องมีการมีเจ้าหน้าที่อันเป็นพนักงานของตนเองเป็นส่วนใหญ่หรือทั้งหมด เจ้าหน้าที่เหล่านี้มิได้สังกัดกระทรวง ทบวง กรม ในส่วนกลางโดยตรง แต่เป็นเจ้าหน้าที่ของท้องถิ่นแต่ละแห่งนั้นนั่นเอง

ประธาน สุวรรณมงคล (2547, น. 17-18) ได้กล่าวถึงลักษณะสำคัญของการกระจายอำนาจ ดังต่อไปนี้

1) การกระจายภารกิจหน้าที่ รัฐได้มอบภารกิจหน้าที่บางประการให้กับองค์กรปกครองส่วนท้องถิ่นรับผิดชอบดำเนินการแทนรัฐ เช่น การจัดการศึกษาบางระดับ การให้บริการสาธารณสุข เป็นต้น

2) การกระจายอำนาจการตัดสินใจ ในภารกิจหน้าที่ที่รัฐบาลมอบหมายให้องค์กรปกครองส่วนท้องถิ่นไปดำเนินการ องค์กรปกครองส่วนท้องถิ่นจะต้องมีอำนาจตัดสินใจอิสระในภารกิจหน้าที่นั้นด้วย

3) การกระจายทรัพยากรการบริหาร เมื่อรัฐบาลมอบอำนาจหน้าที่และอำนาจตัดสินใจไปให้องค์กรปกครองส่วนท้องถิ่นแล้ว จะต้องมอบทรัพยากรการบริหารด้วยเช่นกัน ได้แก่ รายได้จากการจัดเก็บภาษีในเขต จำนวนบุคลากรที่เพียงพอต่อการปฏิบัติหน้าที่ด้วย

4) การกระจายอำนาจการมีส่วนร่วมในการจัดการบ้านเมืองให้แก่ประชาชน เป็นการเปิดมิติให้ประชาชนได้มีส่วนร่วมในการบริหารจัดการท้องถิ่นทั้งโดยทางตรงและทางอ้อม เช่น การให้สิทธิแก่ประชาชนเข้าลงชื่อ เพื่อขอให้มีการพิจารณาถอดถอนนักการเมืองท้องถิ่นที่มีความประพฤติไม่เหมาะสมที่จะดำรงตำแหน่งต่อไป เป็นต้น



5) การกระจายความรับผิดชอบที่โปร่งใสและตรวจสอบได้ การกระจายอำนาจหน้าที่และทรัพยากรทางการบริหารให้แก่องค์กรปกครองส่วนท้องถิ่นต้องควบคู่ไปกับการทำให้ผู้บริหารได้ด้วย โดยมีการกำกับดูแลจากรัฐและประชาชนในท้องถิ่นด้วย (Accountability) ที่โปร่งใส ตรวจสอบได้

2.1.1.3 ประเภทของการกระจายอำนาจ (Decentralization Types)

นอกเหนือจากความหมาย ลักษณะสำคัญและปัจจัยที่ก่อให้เกิดการกระจายอำนาจที่ได้นำเสนอไปแล้วนั้น ยังสามารถจำแนกประเภทของการกระจายอำนาจโดยแบ่งได้เป็น 6 ประเภท (Manor, 1999) โดยมีรายละเอียดดังต่อไปนี้

1) การกระจายอำนาจโดยจำเป็นหรือโดยปริยาย (Decentralization by default)

การกระจายอำนาจโดยจำเป็นหรือโดยปริยายนี้ เกิดมาจากภาวะที่องค์กร หน่วยงาน หรือรัฐบาลกลาง ไม่สามารถบริหารงานหรือทำหน้าที่ได้อย่างมีประสิทธิภาพจนกระทั่งเกิดความล้มเหลวในการทำงาน จึงทำให้ภาคประชาชนหรือภาคส่วนต่าง ๆ ในสังคมเกิดความตระหนักและลุกขึ้นมาเรียกร้องเพื่อให้มีการกระจายอำนาจให้กับกลุ่มประชาชนและภาคส่วนต่าง ๆ ในการทำงานด้วยตัวเอง

2) การแปรรูปกิจการของภาครัฐ (Privatization)

รูปแบบของการกระจายอำนาจในลักษณะของการแปรรูปกิจการของภาครัฐนี้มีลักษณะแบบการ “โยกโอน” (handover) การกิจหรือการให้บริการสาธารณะอย่างใดอย่างหนึ่งของรัฐบาลไปให้กับภาคเอกชนทำหน้าที่แทน ซึ่งหลักการในลักษณะนี้อยู่บนพื้นฐานที่ว่าหากภาคเอกชนให้บริการสาธารณะหรือทำหน้าที่ใดได้ดีกว่ารัฐ ก็ควรจะให้โยกโอนหน้าที่นั้นให้กับเอกชนทำหน้าที่แทน เพื่อประสิทธิภาพ ประสิทธิผล และความคุ้มค่าทางการบริหารทรัพยากร เพราะหากรัฐยังให้บริการอยู่ก็จะส่งผลให้การให้บริการสาธารณะในด้านนั้นมีประสิทธิภาพและคุณภาพต่ำ ดังนั้น การให้เอกชนเข้ามาทำหน้าที่แทนจึงเป็นการบริหารที่มีประสิทธิภาพมากกว่า

3) การกระจายอำนาจภายใต้แนวความคิดเรื่องการแบ่งอำนาจทางการบริหาร (Deconcentration / Administrative decentralization)

รูปแบบของการกระจายอำนาจในลักษณะของการแบ่งอำนาจทางการบริหารนี้ เป็นลักษณะที่ หน่วยงานภาครัฐจากส่วนกลาง ได้แบ่งอำนาจหน้าที่มาให้กับหน่วยงานที่มีระดับรองลงมาจากส่วนกลางที่กระจายในพื้นที่ต่าง ๆ ซึ่งหน่วยงานนี้มีอำนาจในการดำเนินงานในพื้นที่ของตนเองในระดับหนึ่ง แต่อำนาจหน้าที่ นโยบาย หรือ

บุคลากรที่ปฏิบัติหน้าที่ในพื้นที่ดังกล่าวยังถือว่าเป็นบุคลากรที่แบ่งแยกออกมาจากส่วนกลาง ดังนั้น บุคลากรและอำนาจหน้าที่ต่าง ๆ ของหน่วยงานที่ได้รับการแบ่งแยกอำนาจมานี้ยังคงขึ้นอยู่กับส่วนกลางเป็นสำคัญ

4) การกระจายอำนาจภายใต้หลักการมอบอำนาจ (Delegation)

รูปแบบการกระจายอำนาจในลักษณะของหลักการมอบอำนาจนี้ ถือได้ว่าหลักการมอบอำนาจนั้น มีลักษณะของความเป็นอิสระในการทำงานมากกว่าหลักการแบ่งอำนาจ ซึ่งการมอบอำนาจในที่นี้ส่วนใหญ่จะพิจารณาในมิติของการมอบอำนาจ “หน้าที่” หรือ “ภารกิจ” ให้กับหน่วยงานหรือองค์กรประเภทต่าง ๆ แต่ยังไม่ได้พิจารณาหรือเน้นไปยังการมอบอำนาจเชิงพื้นที่ ซึ่งหลักการมอบอำนาจในลักษณะนี้สามารถยกตัวอย่างหน่วยงานที่ได้รับมอบอำนาจ เช่น องค์กรปกครองส่วนท้องถิ่น องค์กรมหาชน องค์กรอิสระ หรือองค์กรพิเศษที่ทำหน้าที่เฉพาะโครงการ ซึ่งหน่วยงานหรือองค์กรเหล่านี้ ได้รับมอบอำนาจหน้าที่และภารกิจในการดำเนินงานอย่างใดอย่างหนึ่งจากส่วนกลาง แต่ก็ยังอยู่ภายใต้การกำกับดูแลจากรัฐบาลกลางผ่านมาตรฐาน กลไกทางกฎหมาย ในลักษณะใดลักษณะหนึ่งอยู่ทั้งทางตรงและทางอ้อม

5) การกระจายอำนาจภายใต้หลักการโอนอำนาจ (Devolution)

ภายใต้แนวคิดเรื่องการกระจายอำนาจนั้น หลักการกระจายอำนาจแบบถ่ายโอนอำนาจ (devolution) ถือได้ว่าเป็นรูปแบบการกระจายอำนาจที่มีความกว้างขวางมากที่สุด มากกว่าการแบ่งอำนาจ (deconcentration) และการมอบอำนาจ (delegation) เนื่องจากการถ่ายโอนอำนาจนี้รัฐบาลกลางได้ถ่ายโอนอำนาจหน้าที่ในการดำเนินงานด้านต่าง ๆ มาให้กับหน่วยงานระดับรองลงมา ซึ่งการถ่ายโอนอำนาจหน้าที่จากรัฐบาลมาพร้อม “ความเป็นอิสระ” ในการตัดสินใจเพื่อการบริหารจัดการ พัฒนา แก้ไขปัญหา ในด้านต่าง ๆ ได้อย่างอิสระ ซึ่งไม่ได้มองเพียงแค่มิติในการถ่ายโอนอำนาจหน้าที่อย่างเดียว แต่ยังพิจารณาถึงมิติในบริหารงานเชิงพื้นที่ของแต่ละแห่งด้วย ดังนั้น การถ่ายโอนอำนาจนี้จึงให้ความอิสระในการตัดสินใจทางการบริหารและปฏิบัติงานด้านต่าง ๆ แก่หน่วยงานที่ได้รับการถ่ายโอน เช่น องค์กรปกครองส่วนท้องถิ่นของประเทศญี่ปุ่น องค์กรปกครองส่วนท้องถิ่นของประเทศอังกฤษ สหรัฐอเมริกา เป็นต้น โดยการถ่ายโอนอำนาจนี้ บทบาทของรัฐบาลกลางหรือหน่วยงานส่วนกลางจะเข้ามาแทรกแซงการใช้อำนาจหรือการบริหารงานของท้องถิ่นได้อย่างจำกัดมากหรือแทรกแซงไม่ได้เลย ตลอดจนไม่มีบทบาทในการควบคุมให้ท้องถิ่นปฏิบัติงานภายใต้การบังคับบัญชาจากส่วนกลาง แต่หน่วยงานส่วนกลางหรือรัฐบาลจะเป็นเพียงแต่ผู้คอยกำกับดูแลหรือให้ปรึกษาในการทำงานด้านต่าง ๆ แต่องค์กรปกครองส่วนท้องถิ่นจะปฏิบัติตามหรือไม่นั้นก็ขึ้นอยู่กับมติขององค์กรปกครองส่วนท้องถิ่น อย่างไรก็ตาม การถ่ายโอนอำนาจนี้สามารถจำแนกออกเป็น 2 ระดับ ได้แก่



ระดับที่ 1. การถ่ายโอนอำนาจทางการบริหาร (Administrative devolution) ซึ่งหากจะอธิบายให้เกิดความชัดเจนมากที่สุด การถ่ายโอนอำนาจทางการบริหารนี้สามารถอธิบายได้ผ่านรูปแบบของ “การปกครองตนเองของท้องถิ่น (local-self-government)” โดยการถ่ายโอนอำนาจทางการบริหารนี้ หน่วยงานระดับองค์กรปกครองส่วนท้องถิ่นถือว่าเป็นได้รับการถ่ายโอนอำนาจทั้งทางการบริหาร อำนาจหน้าที่ และการคลัง อย่างกว้างขวางและมีความเป็นอิสระในการดำเนินงานมากพอสมควร ส่งผลให้องค์กรปกครองส่วนท้องถิ่นมีโอกาสในการดำเนินงานเพื่อพัฒนาท้องถิ่น โดยทรัพยากรและความสามารถของท้องถิ่น เพื่อคนในท้องถิ่น ได้อย่างอิสระและสมบูรณ์ เนื่องจากการถ่ายโอนอำนาจทางการบริหารนี้ ส่งผลให้องค์กรปกครองส่วนท้องถิ่น มีทรัพยากรเป็นของตนเอง ไม่ว่าจะเป็นงบประมาณและบุคลากรของท้องถิ่น ตลอดจนมีอิสระในการใช้ทรัพยากรของตนเองเหล่านี้ในการทำงานเพื่อพัฒนาท้องถิ่นได้อย่างอิสระ

ระดับที่ 2. การถ่ายโอนอำนาจทางนิติบัญญัติ (Legislative devolution) ถือได้ว่าเป็นการถ่ายโอนอำนาจที่กว้างขวางและสูงสุดเมื่อพิจารณาการถ่ายโอนอำนาจภายใต้รูปแบบการปกครองประเทศแบบรัฐเดี่ยว (unitary state) จนถึงขั้นคล้ายคลึงกับการปกครองในระบอบสหพันธรัฐ ยกตัวอย่างเช่น องค์กรปกครองส่วนท้องถิ่นในประเทศสหราชอาณาจักร (Bogdanor, 1999) ซึ่งการถ่ายโอนอำนาจในลักษณะนี้ถือได้ว่า รัฐบาลกลางได้ถ่ายโอนอำนาจมาให้หน่วยงานระดับรองลงมาหรือองค์กรปกครองส่วนท้องถิ่นทั้งในเชิงอำนาจหน้าที่และในเชิงพื้นที่เพื่อให้ท้องถิ่นกำหนดชะตาชีวิตของท้องถิ่นเองได้อย่างเต็มที่ มีอำนาจในการจัดตั้งสภาที่เป็นสภาของท้องถิ่นเอง (local assembly) เพื่อออกกฎหมายบังคับใช้ในท้องถิ่นได้อย่างเต็มรูปแบบ ซึ่งสภาท้องถิ่นนี้ถือว่าเป็นสภานิติบัญญัติของท้องถิ่น ซึ่งยังถือเป็นส่วนหนึ่งของรัฐมิได้แยกตัวออกไปจากรัฐแต่อย่างใด แต่สภาท้องถิ่นที่ว่านี้มีอำนาจหน้าที่อย่างอิสระในการออกกฎหมาย นโยบาย เพื่อบังคับใช้ในพื้นที่หรือในท้องถิ่นของตน โดยรัฐบาลกลางไม่สามารถมาแทรกแซงหรือควบคุมการทำงานของท้องถิ่นได้

6) การกระจายอำนาจทางการคลัง (Fiscal decentralization)

โดยพื้นฐานแล้วการกระจายอำนาจทางการคลังถือเป็นปัจจัยที่ขาดไม่ได้ภายใต้การกระจายอำนาจ เพราะหากมีการกระจายอำนาจหน้าที่เพียงอย่างเดียว ก็อาจส่งผลให้หน่วยงานที่ได้รับการกระจายอำนาจสามารถทำงานหรือขับเคลื่อนไปได้หากไม่ได้รับการกระจายอำนาจทางการคลัง หรือกล่าวอีกนัยหนึ่งคือ “มีแค่หน้าที่ แต่ไม่มีเงิน” ก็ไม่สามารถทำงานได้ ซึ่งการกระจายอำนาจทางการคลังนี้ เป็นการกระจายอำนาจหน้าที่ในการบริหารจัดการงบประมาณและการคลังจากส่วนกลางมาให้ท้องถิ่น พร้อมกับเงินงบประมาณที่ถูกจัดจำแนกโดยยึดตามภารกิจหรือการจัดแบ่งบริการสาธารณะออกเป็นประเภทต่าง ๆ โดยส่วนใหญ่แล้ว การกระจายอำนาจทางการคลังนี้เองยังส่งผลให้ท้องถิ่นสามารถจัดเก็บรายได้ที่เป็นรายได้ของท้องถิ่นเองผ่านมาตรการทางการคลังหรือภาษี



ประเภทต่าง ๆ อีกด้วย อย่างไรก็ตาม การกระจายอำนาจทางการคลังในอีกมิติหนึ่งก็ถูกใช้เป็นเครื่องมือในการควบคุมการทำงานของท้องถิ่นผ่านมาตรการและเงื่อนไขทางการคลังรูปแบบต่าง ๆ อีกด้วย

2.1.1.4 จุดแข็งของการกระจายอำนาจ

สำหรับแนวคิดการกระจายอำนาจ (Decentralization) นั้น สามารถวิเคราะห์ประเด็นที่เป็นจุดแข็งการกระจายอำนาจได้ในมิติต่าง ๆ โดยมีรายละเอียด ดังต่อไปนี้ (Mikesell, 2007)

จุดแข็งของการกระจายอำนาจ

1) การกระจายอำนาจสามารถสะท้อนความต้องการในระดับพื้นที่ได้เป็นอย่างดี (Spatial) เนื่องจากเป็นการเปิดโอกาสให้คนในพื้นที่ได้บริหารจัดการเพื่อพัฒนาและแก้ไขปัญหาในท้องถิ่นผ่านกระบวนการมีส่วนร่วมจึงทำให้เกิดการสะท้อนปัญหาและความต้องการของคนในพื้นที่ได้เป็นอย่างดี ก่อให้เกิดการบริหารจัดการที่มีประสิทธิภาพภายใต้ความเป็นลักษณะเฉพาะตัวที่แตกต่างกันไปในแต่ละพื้นที่

2) การกระจายอำนาจส่งผลให้เกิดการมีข้อมูลข่าวสาร การให้บริการสาธารณะและการตอบสนองความต้องการที่ดีกว่า เนื่องจากการกระจายอำนาจส่งผลให้เกิดการกระจายทรัพยากรอย่างเท่าเทียมในการบริหารจัดการท้องถิ่นและการให้บริการสาธารณะ ส่งผลให้เกิดการตอบสนองความต้องการของคนในพื้นที่ได้อย่างตรงจุดผ่านการปฏิบัติงานโดยคนในท้องถิ่นเอง

3) การกระจายอำนาจก่อให้เกิดโอกาสในการสร้างความร่วมมือทางการบริหารและการพัฒนาร่วมกันระหว่างท้องถิ่น ซึ่งถือเป็นวิธีการบริหารจัดการที่มีประสิทธิภาพผ่านการบริหารงานแบบความร่วมมือระหว่างท้องถิ่นด้วยกัน หรือระหว่างท้องถิ่นกับภาคเอกชนในพื้นที่

4) การกระจายอำนาจมีส่วนสำคัญอย่างยิ่งที่ก่อให้เกิดการสร้างนวัตกรรมทางการบริหารกิจการสาธารณะรูปแบบใหม่ เนื่องจากเปิดโอกาสให้คนในท้องถิ่นได้คิด ได้สร้างสรรค์วิธีในการบริหารและพัฒนาท้องถิ่นของตนในรูปแบบต่าง ๆ ส่งผลให้เกิดการสร้างนวัตกรรมทางการบริหารกิจการสาธารณะได้เป็นอย่างดี

5) การกระจายอำนาจส่งผลให้มีการสร้างความรับผิดชอบ การติดตามและตรวจสอบการทำงานของภาครัฐมากขึ้น เนื่องจากประชาชนสามารถเข้ามามีส่วนร่วมในการบริหารจัดการพื้นที่ของตนเองได้อย่างเต็มที่ผ่านมิติทางการเมืองท้องถิ่น การถอดถอน และการติดตาม ตรวจสอบ ประเมินผลการทำงานของข้าราชการในท้องถิ่น



6) การกระจายอำนาจก่อให้เกิดการแบ่งเบาภาระการบริหารงานของหน่วยงานส่วนกลางทั้งภาระทางด้านหน้าที่ในการให้บริการสาธารณะ ภาระทางการคลัง ภาระทางการบริหาร และภาระทางทรัพยากรบุคคล มิติต่าง ๆ เหล่านี้ การกระจายอำนาจถือว่าเป็นเครื่องมือสำคัญในการแบ่งเบาภาระการทำงานของหน่วยงานส่วนกลาง

7) การกระจายอำนาจก่อให้เกิดแหล่งเรียนรู้ พัฒนา และเสริมสร้างรากฐานประชาธิปไตย เนื่องจากเป็นการกระจายอำนาจจากรัฐบาลกลางไปยังท้องถิ่น เพื่อให้คนในท้องถิ่นได้เรียนรู้การบริหารจัดการแบบมีส่วนร่วม ด้วยความสามารถของคนในท้องถิ่นเอง ภายใต้ระบอบการปกครองแบบประชาธิปไตย การกระจายอำนาจจึงถือเป็นเครื่องมือในการพัฒนาและเสริมสร้างความเข้มแข็งให้กับการปกครองในระบอบประชาธิปไตยจากระดับฐานรากของสังคม

2.1.1.5 ปรัชญาพื้นฐานรองรับการกระจายอำนาจ

สำหรับปรัชญาพื้นฐานรองรับการกระจายอำนาจนั้น สามารถจำแนกพิจารณาออกเป็น 4 ประเด็น (ช่วงศักราช 2539: 26) โดยมีรายละเอียดดังต่อไปนี้

1) ช่วยแบ่งเบาภาระของรัฐบาล

วัตถุประสงค์หลักขององค์กรปกครองส่วนท้องถิ่นที่สำคัญคือ เพื่อการกระจายอำนาจหน้าที่ในการทำงานจากหน่วยงานส่วนกลางไปยังองค์กรปกครองส่วนท้องถิ่น ให้องค์กรปกครองส่วนท้องถิ่นปฏิบัติหน้าที่แทนส่วนกลางในการให้บริการสาธารณะหรือหน้าที่เฉพาะกิจอย่างใดอย่างหนึ่งที่ได้รับมอบหมาย นอกจากจะเป็นการแบ่งเบาภาระในการปฏิบัติงานแล้ว การปกครองท้องถิ่นยังเป็นการช่วยแบ่งเบาภาระทางการคลัง และภาระทางทรัพยากรของหน่วยงานส่วนกลางได้เป็นอย่างดีอีกด้วย

2) เพื่อสนองต่อความต้องการของประชาชนในท้องถิ่นอย่างแท้จริง

การปกครองส่วนท้องถิ่นมีเป้าหมายสำคัญอันเป็นหลักการพื้นฐานคือ เพื่อส่งเสริมให้เกิดการมีส่วนร่วมจากประชาชนในพื้นที่เพื่อร่วมกันทำงาน บริหารจัดการท้องถิ่น อันจะก่อให้เกิดการแก้ไขปัญหาของท้องถิ่นและตอบสนองต่อความต้องการของประชาชนในท้องถิ่นได้อย่างตรงจุด เพราะแต่เดิมที่เน้นการปกครองแบบรวมศูนย์นั้น บุคลากรจากส่วนกลางที่มาปฏิบัติหน้าที่ในท้องถิ่นไม่ใช่คนที่อยู่ในท้องถิ่นมาก่อนและส่วนกลางไม่ทราบปัญหาหรือไม่มีความเชี่ยวชาญในพื้นที่จึงทำให้ไม่สามารถแก้ไขปัญหาได้อย่างตรงจุด ดังนั้น การปกครองส่วนท้องถิ่นจึงเกิดขึ้นมาเพื่อแก้ไขปัญหาหรืออุดช่องว่างทางการบริหารเหล่านี้



3) เพื่อประสิทธิภาพและความคุ้มค่าทางการบริหาร

จากที่ได้กล่าวไป การปกครองท้องถิ่นเป็นการปกครองที่ได้รับการกระจายอำนาจจากราชการ ส่วนกลาง ทั้งการกระจายอำนาจทางการเมือง การบริหาร การกระจายอำนาจทางการคลังรวมถึงบุคลากร ถ่ายโอน มายังท้องถิ่น ทำให้องค์กรปกครองส่วนท้องถิ่นมีงบประมาณและบุคลากรเป็นของตนเอง ส่งผลให้เกิดการลด ค่าใช้จ่ายหรือภาระทางการคลังของระบบราชการ เกิดความคุ้มค่าทางการบริหาร และส่งผลให้การทำงานเพื่อ พัฒนาท้องถิ่นแต่ละพื้นที่มีประสิทธิภาพมากยิ่งขึ้น เพราะได้บุคลากรที่มีความเชี่ยวชาญในพื้นที่มากกว่าบุคคลจาก ภายนอกที่ส่งมาจากส่วนกลาง

4) เพื่อเป็นแหล่งบ่มเพาะและสถานศึกษาทางการปกครองในระบอบประชาธิปไตยให้แก่คนในท้องถิ่น

การปกครองส่วนท้องถิ่นถือได้ว่าเป็น “โรงเรียนเพื่อฝึกฝนประชาธิปไตย” ให้แก่ประชาชนที่อยู่ในท้องถิ่น เนื่องจากการปกครองส่วนท้องถิ่นนั้นเป็นการเปิดโอกาสให้ประชาชนได้เข้ามามีส่วนร่วมในทางการเมืองและการ บริหารในระดับท้องถิ่นอย่างกว้างขวาง ตลอดจน ส่งผลให้ประชาชนได้รับสิทธิในการเข้าถึงอำนาจทางการเมือง สวัสดิการ ผลประโยชน์ต่าง ๆ ที่อยู่ในท้องถิ่น จึงทำให้เกิดการกระตุ้นให้ประชาชนในท้องถิ่นได้เข้ามามีส่วนร่วม ในทางการเมือง การปกครอง และการบริหารในระดับท้องถิ่นมากขึ้น ทำให้ชาวบ้านได้เรียนรู้วิธีการทำงาน การ แก้ไขปัญหา การบริหารจัดการ และการจัดการปกครองในระดับท้องถิ่น ด้วยศักยภาพและความสามารถของคนใน ท้องถิ่นเอง ฝึกฝนทักษะในการปกครองในระบอบประชาธิปไตยจากระดับชุมชนและระดับตำบล อันมีผลโดยตรง ต่อการสร้างคามเข้มแข็งให้กับระบอบประชาธิปไตยจากระดับฐานรากของสังคม

2.1.2 แนวคิดเกี่ยวกับความพึงพอใจ

ความพึงพอใจ (Satisfaction) หมายถึง ภาวะของอารมณ์ ความรู้สึกร่วมของบุคคลที่มีต่อการเรียนรู้ ประสบการณ์ที่เกิดจากแรงจูงใจซึ่งเป็นพลังภายในของแต่ละบุคคล อันเป็นความสัมพันธ์ระหว่างเป้าหมายที่ คาดหวังและความต้องการด้านจิตใจ นำไปสู่การค้นหาสิ่งที่ต้องการมาตอบสนอง เมื่อได้รับการตอบสนองความ ต้องการแล้วจะเกิดความรู้สึกมีความสุข กระตือรือร้น มุ่งมั่น เกิดขวัญกำลังใจ ก่อให้เกิดประสิทธิภาพและ ประสิทธิภาพของการกระทำกิจกรรมที่นำไปสู่เป้าหมายนั้นสำเร็จตามที่กำหนดไว้ อีกนัยหนึ่งความพึงพอใจ เป็น ความรู้สึกในเชิงการประเมินค่า อันเป็นองค์ประกอบที่สำคัญในการเรียนรู้ที่สัมพันธ์กับผลสัมฤทธิ์ของการเรียน ประสบการณ์ของแต่ละบุคคล (สุรางค์ โค้วตระกูล, 2551) ระดับความรู้สึกของบุคคล อันเป็นผลมาจากการ เปรียบเทียบระหว่างผลงานที่รับรู้จากสินค้าหรือบริการกับความคาดหวังของบุคคลนั้น ๆ ดังนั้นระดับความพึง พอใจจะสัมพันธ์กับความแตกต่างระหว่างผลงานที่รับรู้กับความคาดหวัง ซึ่งลูกค้าสามารถรู้สึกถึงระดับความพึง

พอใจใน 3 ระดับดังนี้ ระดับที่หนึ่ง ถ้าผลงานที่รับรู้ต่ำกว่าความคาดหวัง ลูกค้าย่เกิดความรู้สึกไม่พอใจ ระดับที่สอง ถ้าผลงานที่รับรู้เท่ากับความคาดหวัง ลูกค้าย่เกิดความรู้สึกพอใจ ระดับที่สาม ถ้าผลงานที่รับรู้สูงกว่าความคาดหวัง ลูกค้าย่เกิดความรู้สึกยินดีหรือพอใจมาก (Kotler, 2003)

ตัวชี้วัดและมิติของคุณภาพการให้บริการและความพึงพอใจ

โครงการพัฒนาแห่งสหประชาชาติ (United Nations Development Programme) หรือ UNDP ได้ระบุในชุดเป้าหมายการพัฒนาระดับโลกหลังปี 2015 ที่ได้รับการรับรองจาก 193 ประเทศสมาชิกขององค์การสหประชาชาติ เมื่อวันที่ 25 กันยายน ค.ศ. 2015 ครอบคลุมช่วงระยะเวลาที่ต้องบรรลุภายใน 15 ปี นำมาใช้เป็นทิศทางการพัฒนาที่ทุกประเทศต้องดำเนินการร่วมกันตั้งแต่ปี ค.ศ. 2016 ไปจนถึงปี ค.ศ. 2030 เรียกว่า “Transforming Our World: the 2030 Agenda for Sustainable Development” หรือ “วาระการพัฒนาที่ยั่งยืน 2030” (Sustainable Development Goals - SDGs) ในบางโอกาส SDGs อาจถูกกล่าวถึงผ่านชื่ออื่นได้ทั้ง Agenda 2030 หรือ Global Goals ประกอบไปด้วย 17 เป้าหมาย และมีการพัฒนาตัวชี้วัด (Indicators) จำนวน 232 ตัวชี้วัดเพื่อติดตามความก้าวหน้าของเป้าหมายข้างต้น ทั้งนี้ เป้าหมายที่ 16 เป้าหมายย่อยที่ 16.6 ระบุว่า “ต้องมีการพัฒนาสถาบันที่มีประสิทธิภาพ มีความรับผิดชอบ และโปร่งใสในทุกระดับ” ซึ่งมีตัวชี้วัดจากสัดส่วนประชากรที่พึงพอใจกับบริการสาธารณะครั้งล่าสุดที่ตนได้ใช้บริการ ความสำคัญของตัวชี้วัดดังกล่าวนี้ คือการเป็นตัวชี้วัดที่มาจากประสบการณ์ของประชาชนที่ได้รับการบริการจากหน่วยงานภาครัฐ โดยเฉพาะอย่างยิ่งในองค์กรปกครองส่วนท้องถิ่น อันมีลักษณะของการได้รับการบริการในประเด็นการได้รับการบริการโดยตรง ความถี่ในการรับบริการ การตอบสนองความต้องการ และทางเลือกในการได้รับการบริการ ซึ่งมีความเชื่อมโยงต่อคุณภาพของการบริการจากภาครัฐ เป้าหมายย่อยที่ 16.6 แบ่งตัวชี้วัดเป็น 5 ตัวชี้วัด ดังนี้ (UNDP, 2023)

- 1) การเข้าถึงบริการที่ต้องทำได้ง่าย สะดวก รวดเร็ว มีช่องทางที่ติดต่อ เช่น โทรศัพท์ เว็บไซต์ ต้องเข้าถึงได้ง่าย สถานที่ให้บริการต้องเข้าถึงได้ง่าย
- 2) การให้บริการที่สามารถจ่ายได้ คือ ค่าบริการหรือค่าธรรมเนียมในการบริการต้องไม่สูงเกินความสามารถในการจ่ายของประชาชน
- 3) คุณภาพของสิ่งอำนวยความสะดวก เช่น ความสะอาดของสถานที่ให้บริการ
- 4) ความเสมอภาคในการให้บริการ เช่น การให้บริการอย่างเท่าเทียมกัน ไม่เลือกปฏิบัติ การให้บริการที่ทุกคนเข้าใจได้ง่าย
- 5) การให้บริการอย่างสุภาพและมีอัธยาศัยไมตรี



สำนักงานปฏิรูปงานบริการสาธารณะแห่งสหราชอาณาจักร ได้กำหนดตัวแบบในการวัดความพึงพอใจของประชาชนในงานบริการภาครัฐไว้ 5 มิติ ดังนี้ (Office for Public Services Reform, 2002)

1. มิติที่สามารถสังเกตเห็นได้ (Tangibles) หมายถึง หน่วยงานบริการภาครัฐมีสิ่งอำนวยความสะดวก เครื่องมือที่พบเห็นและใช้งานได้ง่าย เช่น พนักงานที่สามารถพบเห็นได้อย่างสะดวก เครื่องมือ แบบฟอร์มต่าง ๆ ที่ได้รับการออกแบบให้ใช้งานได้อย่างสะดวกและง่ายต่อการทำความเข้าใจ

2. มิติด้านความน่าเชื่อถือ (Reliability) หมายถึง ความคาดหวังในการได้รับบริการของประชาชน สามารถได้รับการตอบสนองโดยตรงจุด ได้รับบริการอย่างครบถ้วน ถูกต้อง น่าเชื่อถือ

3. มิติด้านการตอบสนอง (Responsiveness) หมายถึง หน่วยบริการภาครัฐสามารถตอบสนองความต้องการในลักษณะของการให้ความช่วยเหลือและมีความพร้อมในการให้ความช่วยเหลือประชาชน บริการได้อย่างรวดเร็ว ทันเวลา

4. มิติด้านการให้คำมั่นสัญญา (Assurance) หมายถึง หน่วยบริการภาครัฐสามารถสร้างความไว้วางใจ และให้ความมั่นใจกับประชาชนได้ มีความสุภาพ มีความรู้ในงานและข้อมูลในการให้บริการ

5. มิติด้านความใส่ใจ (Empathy) หมายถึง หน่วยบริการภาครัฐมีความเอาใจใส่ประชาชนผู้รับบริการ ให้ความสนใจ การอำนวยความสะดวกให้รับทราบข้อมูลข่าวสารต่าง ๆ

องค์ประกอบของความพึงพอใจ

Millet (1954 อ้างถึงในพรณราย จิตเจนาการ, 2558) กล่าวถึงลักษณะสำคัญ 5 ประการที่เกี่ยวกับ ความพึงพอใจในการให้บริการ หรือการปฏิบัติงานด้วยการให้บริการที่ก่อให้เกิดความพึงพอใจ ไว้ดังนี้

1. การให้บริการอย่างเสมอภาค หมายความว่า การบริการที่มีความยุติธรรม ความเสมอภาคไม่ว่าผู้รับบริการ จะเป็นใครจะได้รับบริการอย่างเท่าเทียมกัน หรือได้รับการปฏิบัติในฐานะที่เป็นปัจเจกบุคคลที่ใช้มาตรฐานการให้บริการเดียวกัน

2. การให้บริการรวดเร็วทันต่อเวลา หมายความว่า การให้บริการตามลักษณะความจำเป็นรีบด่วน และความต้องการ กลยุทธ์ที่สำคัญสำหรับการบริการคือ เวลาและประสิทธิภาพในการบริการ ดังนั้น การบริการที่ดี จึงควรมีความรวดเร็วและมีประสิทธิภาพในการส่งมอบ หากไม่ตรงต่อเวลาก็จะถือว่าการบริการนั้นไม่มีประสิทธิผล ซึ่งจะสร้างความไม่พึงพอใจให้แก่ผู้รับบริการ

3. การให้บริการอย่างพอเพียง หมายความว่าถึงความพอเพียงในด้านสถานที่ บุคลากร และวัสดุอุปกรณ์ต่าง ๆ ต่อการบริการ การให้บริการต้องมีจำนวนการให้บริการและสถานที่บริการอย่างเหมาะสม เช่น ร้านอาหารมีโต๊ะและเก้าอี้เพียงพอกับลูกค้าที่จะเข้ามารับประทานอาหาร หรือห้างสรรพสินค้ามีที่จอดรถเพียงพอกับลูกค้าที่จะเข้ามาซื้อของอุปโภคบริโภค เป็นต้น

4. การให้บริการอย่างต่อเนื่อง หมายความว่า การให้บริการจนกว่าจะแล้วเสร็จ โดยมีการเตรียมพร้อมในการบริการต่อลูกค้า มีการฝึกอบรม ฝึกซ้อมอย่างสม่ำเสมอ

5. การให้บริการที่มีความก้าวหน้า หมายความว่า การให้บริการที่ปรับปรุงคุณภาพ และผลการปฏิบัติงาน กล่าวคือพัฒนางานบริการด้านปริมาณและคุณภาพให้มีความเจริญก้าวหน้าเรื่อย ๆ ซึ่งคุณภาพเป็นสิ่งที่ลูกค้าคาดหวังว่าจะต้องได้ตามที่จ่ายเงินไป ยิ่งคุณภาพของการบริการสูงมากเมื่อเทียบกับมูลค่าของเงินที่ลูกค้าจ่าย ก็จะทำให้ลูกค้าเกิดความพอใจยิ่งขึ้น

การวัดความพึงพอใจ

ความพึงพอใจสามารถประเมินได้หลายวิธี การวัดระดับความพึงพอใจของผู้ใช้บริการเป็นตัวชี้วัดหนึ่ง ที่บอกมาตรฐานหรือคุณภาพงานบริการ ซึ่งวัดได้จากพฤติกรรมการแสดงออก หรือคำบอกเล่าของผู้รับบริการ หรือวัดจากคะแนน หรือผลจากการสอบถาม สำหรับการวัดความพึงพอใจนั้นสามารถทำได้หลายวิธี ดังต่อไปนี้ (พรนภา เตียสุทธิกุล พัฒนา พรหมณีงานนทร์ศรีเกตุ นาวิณ มีนะภรณ์ และสุวุฒิ พงษ์วารินศาสตร์, 2561)

1) การสังเกต เป็นวิธีการสำหรับใช้ตรวจสอบบุคคลอื่นโดยการสังเกตพฤติกรรมและจดบันทึกความพึงพอใจที่แสดงออกมาในประเด็นที่ต้องการประเมินอย่างมีแบบแผน โดยผู้สังเกตจะไม่มี การปฏิบัติหรือมีส่วนร่วมกับผู้ถูกสังเกต ต่อจากนั้นจึงนำข้อมูลที่ได้มาวิเคราะห์ สรุปและตีความตามวัตถุประสงค์ของการประเมิน วิธีนี้เป็นวิธีการศึกษาที่เก่าแก่และเป็นที่ยอมรับใช้อย่างแพร่หลายที่ใช้สำหรับการศึกษาในกรณีศึกษาเท่านั้น

2) การสัมภาษณ์ เป็นวิธีการที่ ผู้ประเมินจะต้องออกไปพูดคุยกับบุคคลนั้นๆ โดยตรง มีการเตรียมแผนล่วงหน้า เป็นการถามให้ตอบปากเปล่า แต่อาจไม่ได้ข้อมูลที่แท้จริงจากผู้ตอบเนื่องจากผู้ตอบอาจรู้สึกไม่อิสระในการตอบหรือไม่คุ้นเคยกับผู้ถาม เพื่อให้ได้ข้อมูลที่แท้จริงมากที่สุด ควรเตรียมตัวให้พร้อมก่อนดำเนินการสัมภาษณ์ควรลงพื้นที่เพื่อทำความคุ้นเคยก่อน ให้เกิดความสนิทสนมและความไว้วางใจ ซึ่งจะช่วยให้ได้ข้อมูลที่แท้จริงมากที่สุด

3) การใช้แบบสอบถามประมาณค่า เป็นการประเมินโดยใช้เครื่องมือที่เป็นการสร้างประโยคข้อความต่างๆ ทั้งที่เป็นข้อความทางบวกและข้อความทางลบที่เกี่ยวข้องกับตัวแปร ที่ต้องการประเมิน โดยให้ผู้ตอบแสดงความ



คิดเห็นว่าเห็นด้วยหรือไม่เห็นด้วยกับข้อความแต่ละข้อนั้นโดยใช้มาตราประเมินแบบมาตราประมาณค่า (Rating Scale) ตามวิธีของลิเคิร์ท (Likert Scale) เนื่องจากเป็นวิธีที่ง่ายและสะดวก สามารถเก็บข้อมูลได้รวดเร็ว

2.1.3 ความสำคัญของนวัตกรรม

นวัตกรรม (Innovation) หมายถึง ความคิด การกระทำ หรือสิ่งของที่เป็นสิ่งใหม่ คำว่าใหม่นั้นไม่จำเป็นต้องเป็นสิ่งแรกที่อุบัติขึ้นบนโลก แต่ขึ้นอยู่กับความรู้ของบุคคลว่าสิ่งที่ถูกสร้างขึ้นนั้นเป็นสิ่งใหม่หรือไม่ ความเห็นของบุคคลจึงกลายเป็นตัวตัดสินการตอบสนองของบุคคลที่มีต่อสิ่งนั้น หากเขาเห็นว่าอะไรเป็นสิ่งใหม่สำหรับเขา สิ่งนั้นก็จะเป็นนวัตกรรม ส่วนคำว่า “ใหม่” ที่เกี่ยวข้องกับนวัตกรรมมิใช่จำเป็นต้องเป็นความรู้ใหม่ของคุณ อาจเป็นความรู้เกี่ยวกับสิ่งหนึ่งที่มีมานานแล้ว แต่ยังไม่ได้ปรับเปลี่ยนทัศนคติที่จะชอบหรือยอมรับ (Roger, 1983, p.11) ในขณะที่นักวิชาการนามอุโฆษอย่าง โจเซฟ ชุมปีเตอร์ (Joseph Schumpeter, 1984) กล่าวถึงนวัตกรรมไว้ว่า เป็นผลิตภัณฑ์ใหม่หรือการปรับปรุงคุณภาพของผลิตภัณฑ์เดิม กระบวนการผลิตใหม่ แหล่งทรัพยากรใหม่ ตลาดใหม่ หรือองค์การใหม่ ในขณะที่นักวิชาการผู้เชี่ยวชาญในงานวิจัยด้านนวัตกรรมในปัจจุบันอย่าง Richard Wolfe (1994, pp.417-419) กล่าวว่า นวัตกรรมโดยทั่วไปมีตั้งแต่ความคิดใหม่ สิ่งใหม่ หรือการประดิษฐ์ใหม่ ที่สามารถนำมาให้เกิดประโยชน์ได้ ดังนั้นจึงมีสินค้าใหม่ออกสู่ตลาดอันเป็นที่มาของ นวัตกรรมผลิตภัณฑ์ (Productive Innovation) นวัตกรรมบริการ (Service Innovation) และนวัตกรรมกระบวนการ (Process Innovation) ในด้านสหภาพยุโรป ให้ความหมายของนวัตกรรมไว้ว่า เป็นการปรับใช้ผลิตภัณฑ์ใหม่ กระบวนการผลิตใหม่ การตลาดหรือรูปแบบองค์กรใหม่ ที่ก่อให้เกิดผลลัพธ์เชิงมูลค่าในแง่ของผลประโยชน์ด้านการเงิน ชีวิตความเป็นอยู่ที่ดี และความมีประสิทธิภาพ (European Parliament Research Service, 2016, Online)

จากนิยามข้างต้น พอจะสรุปองค์ประกอบสำคัญในการสร้างความหมายของคำว่า “นวัตกรรม” ได้สามประการ คือ 1) ความใหม่ (Novelty) ที่เพียงพอจะเปลี่ยนแปลงสิ่งที่มีอยู่ในปัจจุบัน 2) ความมีคุณค่า (Value) เช่น การสร้างผลกำไรให้กับบริษัท เพิ่มประสิทธิภาพให้กับกระบวนการทำงาน หรือ ปรับปรุงความอยู่ดีของผู้ใช้ให้ดียิ่งขึ้น และ 3) เกิดการยอมรับจากคนในสังคม (Adoption) ที่จะเปลี่ยนมาใช้ในสิ่งใหม่นั้น ทั้งนี้ นวัตกรรม สามารถจัดเป็น 5 ประเภท ดังนี้ (สำนักงานนวัตกรรมแห่งชาติ, 2547, น.5; European Parliament Research Service, 2016, Online; Schumpeter, 1984; Edison, Ali and Torkar, 2013, pp.1394-1395)

1) นวัตกรรมผลิตภัณฑ์ (Product innovation) เป็นการผลิตสินค้าหรือบริการใหม่ ๆ ที่มีนัยสำคัญที่ส่งผลต่อการปรับเปลี่ยนทั้งทางด้านเทคนิคเฉพาะทาง องค์ประกอบ วัสดุ ซอฟต์แวร์ เป็นสิ่งที่มีประโยชน์ต่อผู้ใช้ ให้ความสำคัญต่อการปรับเปลี่ยนการใช้เทคโนโลยีใหม่ในการผลิตสินค้า สร้างสินค้าที่มีความแตกต่าง

2) นวัตกรรมกระบวนการ (Process innovation) เป็นการเปลี่ยนแนวทาง หรือวิธีการผลิตสินค้า หรือการให้บริการในรูปแบบที่แตกต่างออกไปจากเดิม ด้วยการพัฒนาสร้างสรรค์กระบวนการให้มีประสิทธิภาพมากยิ่งขึ้น ซึ่งต้องอาศัยความรู้ทางเทคโนโลยีตลอดจนความรู้กระบวนการและเทคนิคต่าง ๆ ที่เกี่ยวข้อง รวมถึงการประยุกต์ใช้แนวคิด วิธีการ หรือกระบวนการใหม่ ๆ ที่ส่งผลให้กระบวนการการผลิตและการทำงานโดยรวมให้มีประสิทธิภาพและประสิทธิภาพสูงสุด

3) นวัตกรรมการตลาด (Marketing innovation) คือการพัฒนาตลาดใหม่ที่มีการปรับปรุงวิธีการในการออกแบบผลิตภัณฑ์หรือบรรจุภัณฑ์ การจัดวางตราสินค้า การส่งเสริมการขาย (Promotion) และการบริการ รวมถึงการแสวงหาโอกาสใหม่ ๆ ให้กับตลาด การจัดวางตำแหน่งของนวัตกรรม เช่น รูปแบบการผลิต การนำการปรับเปลี่ยนยุทธศาสตร์ใหม่ ๆ ที่มีนัยสำคัญต่อการปรับปรุงการตลาดมาใช้

4) นวัตกรรมองค์กร (Organization innovation) คือการสร้างการเปลี่ยนแปลงโครงสร้างธุรกิจ การปฏิบัติการ ตัวแบบ และอาจรวมถึงกระบวนการ การตลาดและรูปแบบธุรกิจเป็นนวัตกรรมที่เน้นการเพิ่มขีดความสามารถในการจัดการ และบริหารองค์กร ซึ่งจะต้องใช้ความรู้ความสามารถในด้านการบริหารจัดการมาปรับปรุงการบริหารภายในองค์กร รวมถึงการเปลี่ยนแปลงรูปแบบการผลิตและการเงินเพื่อสร้างเป็นนวัตกรรมในโครงสร้างการจัดการ, ระบบบริหารทรัพยากร, ระบบการเงิน และระบบค่าตอบแทนลูกจ้าง

5) นวัตกรรมการจัดการ (Management innovation) การสร้างนวัตกรรมการจัดการนั้นองค์กรจะต้องใช้ความรู้ทางด้านการบริหารจัดการมาปรับปรุงระบบโครงสร้างเดิมขององค์กร ซึ่งรูปแบบการบริหารจะเป็นไปในลักษณะการมีส่วนร่วมของพนักงาน ซึ่งจะทำให้เกิดความคิดเห็นใหม่ ๆ เกิดความคิดสร้างสรรค์ สามารถตอบสนองความต้องการของลูกค้า และสามารถสร้างรายได้และนำไปสู่ผลกำไรให้กับบริษัทได้ เช่น การบริหารองค์กรในลักษณะที่เป็นงานประจำกับสายการบังคับบัญชาที่เป็นแบบโครงการ เป็นต้น

ความสำคัญของนวัตกรรมกับการพัฒนาสังคม

นวัตกรรมได้เข้ามามีบทบาทในสังคมปัจจุบันเป็นอย่างยิ่ง กระทั่งในปัจจุบันกลายเป็นตัวแบบ การพัฒนาประเทศสำคัญที่เรียกว่า ประเทศไทย 4.0 หรือ Thailand 4.0 ซึ่งเป็นวิสัยทัศน์เชิงนโยบายที่จะเปลี่ยนเศรษฐกิจแบบเดิมไปสู่เศรษฐกิจที่ขับเคลื่อนด้วยนวัตกรรม เช่น การผลิตสินค้าเชิงนวัตกรรม การขับเคลื่อนภาคอุตสาหกรรม

ด้วยเทคโนโลยีและความคิดสร้างสรรค์ การผลิตที่เน้นภาคบริการมากขึ้น เป็นต้น (สุรัชพงศ์ สิกขาบัณฑิต, 2561, ออนไลน์) อย่างไรก็ตาม ไม่เพียงเฉพาะประเด็นด้านการพัฒนาเศรษฐกิจเท่านั้น นวัตกรรมยังส่งผลสำคัญต่อการพัฒนาประเด็นด้านอื่น ๆ ดังนี้ (OECD, 2012, pp. 10-25)

1) การเพิ่มการพัฒนาและลดช่องว่างทางเศรษฐกิจด้วยนวัตกรรม เนื่องจากประเทศต่าง ๆ มีทรัพยากรที่แตกต่างกัน ดังนั้น การเติบโตอาจไม่ครอบคลุม ซึ่งก่อให้เกิดความไม่เสมอภาคในการพัฒนา อันกลายเป็นอุปสรรคในการดำรงชีวิตของผู้คน ไม่ว่าจะเป็นรายได้ ความสามารถทักษะในชีวิต กิจกรรมต่าง ๆ ทางสังคม โดยเฉพาะอย่างยิ่งสถานการณ์ในประเทศกำลังพัฒนาและประเทศเศรษฐกิจใหม่ ทว่านวัตกรรมได้เข้ามาทำให้การพัฒนาดังกล่าวครอบคลุมมากยิ่งขึ้น ดังนี้

1.1) การช่วยลดช่องว่างในมาตรฐานการดำรงชีวิตของผู้คนในสังคม (ระหว่างคนจน-คนรวย) เช่น การทำให้สินค้ามีราคาถูกลง ทำให้กลุ่มผู้มีรายได้น้อย (คนจน) สามารถเข้าถึงสินค้าได้ง่ายขึ้น (innovation for low and middle-income groups) โดยเฉพาะอย่างยิ่งในสินค้าและบริการที่มีความจำเป็นต่อสุขภาพ หรืออาหารการกิน ทั้งยังสามารถปรับปรุงสวัสดิการให้กับประชาชนที่มีรายได้น้อยให้สามารถทำได้ง่ายขึ้น และทำให้เข้าถึงประชากรได้มากขึ้น

1.2) ช่วยส่งเสริมให้ “ผู้ประกอบการรากหญ้า” (Grassroot Entrepreneurship) สามารถเข้าสู่กิจกรรมทางเศรษฐกิจได้มากขึ้น เช่น การเปลี่ยนจากการผลิตการเกษตรหรืองานอุตสาหกรรม (ฝีมือ) แบบดั้งเดิมไปสู่การใช้เทคโนโลยีสมัยใหม่ที่ประชาชนทั่วไปสามารถเข้าถึงได้ง่าย ซึ่งบ่อยครั้งเป็นนวัตกรรมที่เกิดขึ้นในท้องถิ่นที่ช่วยปรับปรุงคุณภาพชีวิตของผู้คนให้ดีขึ้น เนื่องจากพวกเขาเหล่านี้ มักไม่ถูกรับรวมในระบบเศรษฐกิจที่เป็นทางการ และเป็นชนชั้นที่อยู่ล่างสุดหากนำสังคมไปเปรียบเทียบกับรูปแบบพีระมิด ด้วยเหตุนี้ นวัตกรรมใหม่ ๆ เช่น การใช้มือถือแบบสมาร์ตโฟน ที่ทำหน้าที่ได้หลายประการ จะช่วยทำให้พวกเขาเหล่านี้สามารถถูกรับรวมกับระบบเศรษฐกิจแบบเป็นทางการได้

1.3) เกิดการปรับปรุงการเสมอภาคด้านค่าจ้างเนื่องจากการปรับเปลี่ยนเทคโนโลยีใหม่ ๆ ทำให้ช่องว่างระหว่างค่าจ้างแคบลง เนื่องจากผู้คนต้องเรียนรู้เทคโนโลยีใหม่ไปพร้อม ๆ กัน เช่น ประเทศกำลังพัฒนาและประเทศเศรษฐกิจใหม่ ต้องนำเข้าเครื่องจักรที่มีความทันสมัย ก่อให้เกิดการปรับปรุงเทคโนโลยีในการผลิต และการปรับเปลี่ยนค่าจ้างแรงงานให้เพิ่มมากขึ้น

2) การพัฒนาด้านการศึกษา ทักษะ และทุนมนุษย์ เนื่องจากการศึกษาและทักษะเป็นพื้นฐานสำคัญของนวัตกรรม การมีงบประมาณที่จำกัดด้านการศึกษาจึงยากที่จะปรับปรุง/พัฒนาการศึกษาให้อยู่ในระดับสูง ดังนั้น



นวัตกรรมจึงจะช่วยให้ยกระดับการศึกษาได้ ด้วยการส่งเสริมการศึกษาจากภายนอก (ประเทศ) หรือการยกระดับทักษะฝีมือจากการฝึกอบรม โดยเฉพาะอย่างยิ่งจากประเทศที่มีนวัตกรรมระดับสูง ประเทศที่พัฒนาแล้ว มีความจำเป็นอย่างยิ่งสำหรับประเทศกำลังพัฒนาและประเทศเศรษฐกิจใหม่ที่จะใช้เป็นแหล่งเรียนรู้เพื่อสร้างศักยภาพและทักษะฝีมือ

3) เทคโนโลยีสารสนเทศเพื่อการพัฒนา เนื่องจากการพัฒนาด้านเทคโนโลยีสารสนเทศ (ICT) ซึ่งเป็นนวัตกรรมอันทรงพลัง ช่วยลดต้นทุนในการเข้าถึงข้อมูลข่าวสาร เช่น การเรียนรู้ของนักวิทยาศาสตร์และนวัตกรรมในประเทศกำลังพัฒนาโดยอาศัยเทคโนโลยีสารสนเทศจากประเทศที่พัฒนาแล้วและมีการใช้นวัตกรรมระดับสูง ซึ่งสามารถเข้าถึงได้ง่ายและรวดเร็ว นอกจากนี้ นวัตกรรมด้านเทคโนโลยียังช่วยให้ผู้ประกอบการสามารถแสวงหาลูกค้าได้ทั่วโลก นวัตกรรมเช่นนี้ก่อให้เกิดห่วงโซ่อุปทานระดับโลก และทำให้เทคโนโลยีนั้นถูกส่งต่ออย่างรวดเร็วผ่านบริษัทข้ามชาติ

4) นวัตกรรมที่เกิดขึ้นในสภาพโลกาภิวัตน์ ส่งผลสำคัญต่อประโยชน์จากการค้าระหว่างประเทศและการลงทุนโดยตรงจากต่างประเทศ (FDI) โดยเฉพาะอย่างยิ่งในประเทศกำลังพัฒนาและประเทศเศรษฐกิจใหม่ที่นวัตกรรมจะส่งผลกระทบมากยิ่งขึ้น เนื่องจาก

4.1) การเปิดตลาดการค้าของประเทศกำลังพัฒนาและประเทศเศรษฐกิจใหม่นำมาซึ่งการแข่งขันในการลงทุนด้านผลิตสินค้า จึงทำให้อำนาจการผลิตจากผู้ผลิตภายในประเทศลดต่ำลง การแข่งขันดังกล่าวทำให้เกิดการปรับปรุงการผลิตอย่างมีไหวพริบด้วยการใช้สมรรถนะของนวัตกรรม

4.2) เปิดโอกาสให้ประเทศกำลังพัฒนาและประเทศเศรษฐกิจใหม่เรียนรู้เทคโนโลยีและนวัตกรรมจากประเทศที่มีนวัตกรรมระดับสูง

4.3) การบูรณาการทางเศรษฐกิจระหว่างประเทศทำให้ขนาดทางเศรษฐกิจขยายมากขึ้นและมีความเฉพาะเจาะจงมากขึ้น

4.4) การเปิดเสรีด้านการค้าก่อให้เกิดการสร้างความชำนาญเฉพาะด้าน นำมาซึ่งการผลิตที่เน้นการได้เปรียบเชิงเปรียบเทียบ สุดท้ายจะเป็นตัวเร่งให้เกิดการปรับปรุงโครงสร้างของระบบสวัสดิการระดับประเทศ โดยเฉพาะในประเทศที่ต้องการผลักดันการผลิตสินค้าและบริการผ่านการสร้างนวัตกรรม

5) การพัฒนาเศรษฐกิจและความเป็นอยู่ นวัตกรรมช่วยให้เศรษฐกิจเกิดการเติบโตได้อย่างรวดเร็วและได้ทำหายกับปัญหาที่แก้ไขได้ยากของประเทศกำลังพัฒนา เช่น ความยากจน และสุขภาพ ยกตัวอย่างเช่น ปัญหา



ความยากจนซึ่งมีสาเหตุประการหนึ่งจากการขาดโอกาสและเชื่อมโยงกับการมีสุขภาพไม่ดี ก่อให้เกิดศักยภาพด้านกำลังคนถดถอย ดังนั้น ความท้าทายของปัญหาสังคมเช่นนี้ สามารถนำนวัตกรรมเข้ามาเป็นตัวเร่งในการแก้ปัญหาได้ เช่น ประเทศอินเดียในทศวรรษ 1960 ที่มี “การปฏิวัติเขียว” (Green Revolution) โดยการนำนวัตกรรมเข้ามาช่วยในการเพาะปลูก การผลิตสัตว์ การชลประทาน ซึ่งผลที่ตามมาคือมีทั้งการเพิ่มจำนวนผลผลิตทางการเกษตรและลดความอดอยากในประเทศ

2.1.4 นวัตกรรมกับการพัฒนาท้องถิ่น

นวัตกรรมได้ถูกเสนอในทฤษฎีความได้เปรียบเชิงแข่งขันของ Porter (1985) เป็นเครื่องมือสำคัญต่อการขับเคลื่อนการให้บริการภาครัฐที่มีประสิทธิภาพและประสิทธิผล สอดคล้องกับแนวคิดการบริหารภาครัฐแนวใหม่ (New public management) ซึ่งเป็นการนำแนวทางการบริหารในภาคเอกชนหรืออุตสาหกรรมมาใช้ในภาครัฐ จึงเห็นได้ว่า นวัตกรรมเป็นเครื่องมือสำคัญในการพัฒนาการบริหารงานภาครัฐ ที่ไม่เน้นเป็น “นวัตกรรมผลิตภัณฑ์ (Innovation Products)” แต่เป็น “การบริการที่เป็นกระบวนการใหม่ (Service Processes)” หรือเป็นการบริการที่มีกระบวนการที่เปลี่ยนแปลง/พัฒนาอย่างต่อเนื่อง (Continuous Change/Improvement) ในลักษณะเดียวกับนวัตกรรมสังคมที่มุ่งการแก้ไขปัญหาสังคมดังเช่นความสำเร็จของแผนงานนวัตกรรมสังคม (Social Innovation Plan) ที่ริเริ่มดำเนินการและพัฒนาอย่างต่อเนื่อง โดยนายกเทศมนตรีเมืองโซล ในช่วงปี 2006-2010 ด้วยการระดมความคิดสร้างสรรค์จากบุคลากรและผู้เกี่ยวข้อง เพื่อพัฒนาเมืองโซลสู่มหานครอันดับต้นของโลกและเพิ่มความสุขของประชากร ด้วยการสร้างสรรค์นวัตกรรมและนำไปใช้พัฒนาเมืองจนประสบความสำเร็จบรรลุเป้าหมายข้างต้นได้ (O’Byrne & Others, 2014, p.53)

ปัจจุบันสำนักงานคณะกรรมการพัฒนาระบบราชการ (กพร) ได้จัดตั้งศูนย์นวัตกรรมเพื่อพัฒนาระบบราชการไทยขึ้น เพื่อเป็นศูนย์กลางของการรวบรวมข้อมูลทางนวัตกรรมของการบริหารจัดการ จากหน่วยงานภาครัฐทุกภาคส่วน โดยศูนย์นวัตกรรมเพื่อพัฒนาระบบราชการภาครัฐ (2561) ได้กำหนดค่านิยมของนวัตกรรมภาครัฐ หมายถึงแนวคิด วิธี และรูปแบบใหม่ๆ ในการพัฒนาองค์กร (Organization Development) การดำเนินงาน (Work Process) และการให้บริการ (Service Delivery) อันเป็นผลมาจากการสร้าง พัฒนา เพิ่มพูน ต่อยอด หรือประยุกต์ใช้องค์ความรู้ และแนวปฏิบัติต่าง ๆ ซึ่งจะส่งผลให้เกิดการพัฒนาที่มีประสิทธิภาพ เพิ่มประสิทธิผล และคุณภาพของการปฏิบัติงานของหน่วยงานภาครัฐ ที่ครอบคลุมทั้งการบริการ การบริหาร นวัตกรรมทางความคิด และเชิงนโยบาย โดยใช้กระบวนการคิดเชิงออกแบบ (Design Thinking) มีความสอดคล้องกับ "ศาสตร์พระราชา" หรือหลักการทรงงานของพระบาทสมเด็จพระปรมินทรมหาภูมิพลอดุลยเดชบรมนาถบพิตร คือ "เข้าใจ เข้าถึง พัฒนา" มาเป็นหัวใจของการดำเนินงาน Government innovation lab เพื่อ

เปิดพื้นที่ให้กับประชาชนและหน่วยงานจากทุกภาคส่วนเข้ามามีส่วนร่วมในการคิด ออกแบบ สร้างสรรค์ และร่วมทดลองการบริการแบบใหม่ของภาครัฐ

นวัตกรรมของภาครัฐ: ความเป็นผู้ประกอบการ

แม้ว่าความเป็นผู้ประกอบการ (Entrepreneurship) เป็นแนวคิดจากภาคเอกชน แต่จำนวนงานวิจัยและหลักสูตรการจัดการเรียนการสอน กลับเพิ่งเริ่มมีมากขึ้นในช่วงสี่สิบปีที่ผ่านมาเท่านั้น (วรรณา ประยุกต์วงศ์, 2561) ที่สำคัญยังมีงานวิจัยที่พบว่าผู้ประกอบการที่เป็นผู้รวบรวมปัจจัยและทุนมาผลิตสินค้าหรือบริการอย่างสร้างสรรค์/คิดค้นนวัตกรรมในระบบเศรษฐกิจได้นั้น มีพฤติกรรมที่แตกต่างจากผู้ประกอบการในความหมายเดิมด้วย ดังที่ Sarasvathy (2001) ได้ทำวิจัยพฤติกรรมของผู้ประกอบการจำนวนมาก พบว่าผู้ประกอบการเหล่านั้นมีหลักตรรกะการตัดสินใจคล้ายคลึงกัน เป็นหลักตรรกะที่แตกต่างจากหลักตรรกะเดิมที่เรียกว่าหลักตรรกะพยากรณ์ (Predictive Logic) คือการวางเป้าหมายที่ต้องการ และมองหาทรัพยากรที่จะทำให้บรรลุในเป้าหมายดังกล่าว เป็นการมองกระบวนการประกอบการเป็นแบบเชิงเส้นเป็นลักษณะการเปลี่ยนแปลงแบบเป็นขั้นเป็นตอน ตามแผนที่คาดการณ์หรือพยากรณ์ไว้ ขณะที่ผู้ประกอบการเหล่านั้น ใช้แนวคิดตรงข้ามคือ เป็นลักษณะการคิดถึงผลลัพธ์ที่คาดหวังไปพร้อมกับวิธีการที่ต้องดำเนินการ (Effectual Theory) อาศัยหลักตรรกะสร้างสรรค์กลับคิดพลิกไปอีกด้านคือ วางเป้าหมายจากทรัพยากรที่อยู่ในมือ เขาจะลงมือทำจากสิ่งที่มีอยู่ มากกว่าการรอเวลาให้ได้ในสิ่งที่ต้องการแล้วค่อยลงมือทำ เป็นการตัดสินใจในสถานการณ์ที่ไม่สามารถคาดเดาและไม่แน่นอน

นวัตกรรมกับท้องถิ่น

ลักษณะแหล่งกำเนิดของนวัตกรรมท้องถิ่นข้างต้น สอดคล้องกับความเป็นผู้ประกอบการภาครัฐ นั่นก็คือ นายกองค์รปกครองส่วนท้องถิ่น ตลอดจนทีมผู้บริหาร การพัฒนานวัตกรรมท้องถิ่น ต้องอาศัยความต่อเนื่องของผู้บริหาร ตลอดจนนโยบาย/วิธีการบริหาร นอกจากนี้ยังมีแหล่งกำเนิดนวัตกรรมท้องถิ่นขององค์กรปกครองส่วนท้องถิ่นที่มาจากภาครัฐ ด้วยการใช้แรงจูงใจคืองบประมาณสนับสนุนการพัฒนาเพิ่มเติมจากเงินรางวัล ด้วยโครงการนวัตกรรมท้องถิ่นได้ถูกกำหนดให้เป็นองค์ประกอบที่สำคัญประการหนึ่งในการประกวดการบริหารจัดการที่ดี โดยกรมส่งเสริมการปกครองท้องถิ่นต้องการส่งเสริมหรือกระตุ้นให้องค์กรปกครองส่วนท้องถิ่นมีการคิดริเริ่มหรือมีมุมมองที่ต่างไปจากเดิมในการแก้ไขปัญหาให้กับประชาชน ในการจัดการบริการสาธารณะ หรือในการพัฒนาชุมชนท้องถิ่นให้มีประสิทธิภาพ ประสิทธิผล หรือเกิดประโยชน์คุ้มค่ามากขึ้น โดยผู้วิจัยบางกลุ่มในฐานะผู้ประเมินองค์กรปกครองส่วนท้องถิ่นทั้งหมด พบความไม่ลงตัวของ การดำเนินโครงการนวัตกรรมท้องถิ่น 9 ลักษณะ ได้แก่



1) ตอบสนองความต้องการส่วนตัวผู้นำ จึงมุ่งการช่วยเหลือหรือแก้ปัญหาพื้นที่เฉพาะหรือกลุ่มบุคคลบางกลุ่ม 2) ลอกเลียน แต่ไม่ปรับใช้ ใช้ตัวแบบสำเร็จรูปในการดำเนินโครงการนวัตกรรมจากการไปศึกษาดูงานจากภายนอก แต่ไม่ปรับใช้ให้สอดคล้องกับบริบทขององค์กรปกครองส่วนท้องถิ่น 3) มองเล็ก แทนที่จะมองภาพใหญ่ เป็นโครงการที่มีผลกระทบน้อย หรือแสดงได้ไม่ชัดเจน 4) ขาด Impact ในการแก้ปัญหา เป็นโครงการที่ไม่สามารถแก้ไขปัญหานั้นได้ 5) คลอดแล้วทิ้ง เป็นโครงการที่สนับสนุนเงินให้กับกลุ่มต่าง ๆ แต่ขาดปัจจัย/กระบวนการเกื้อหนุนให้เกิดความเข้มแข็ง 6) เป็นนวัตกรรมเฉพาะกิจ เป็นการจัดงานเฉพาะกิจ หรือการประกวดต่าง ๆ เช่น การประกวดชุมชนสะอาด 7) ลงทุนสูงหรือไม่คุ้มค่า เนื่องจากต้นทุนการดำเนินการสูง 8) เล็กใหญ่ไม่สมส่วน ความยากง่ายของนวัตกรรมไม่สอดคล้องกับฐานะการคลังขององค์กรปกครองส่วนท้องถิ่น เช่น องค์กรปกครองส่วนท้องถิ่นขนาดเล็ก งบประมาณน้อย กลับทำโครงการที่ใช้งบประมาณจำนวนมาก และ 9) เป็นนวัตกรรมไม่สุก คือยังไม่สรุปผลการดำเนินโครงการ แต่องค์กรปกครองส่วนท้องถิ่นอาจรีบชิงส่งเข้ามาประกวดก่อน (วีระศักดิ์ เครือเทพ และคณะ, 2560: 93-95)

ทั้งนี้ ความไม่ลงตัวทั้ง 9 ประการดังกล่าว ซึ่งสอดคล้องกับข้อจำกัดของแหล่งกำเนิดนวัตกรรมที่มาจากภาครัฐส่วนกลาง อีกทั้งยังเป็นการนำเสนอเพื่อเป็นแนวทางให้กับองค์กรปกครองส่วนท้องถิ่นปรับปรุงเพื่อพัฒนาโครงการนวัตกรรมท้องถิ่นในปีถัดไป จึงไม่ได้นำเสนอลักษณะนวัตกรรมที่ได้รับรางวัล รวมถึงประเด็นการบริหารงานแบบเครือข่ายหรือสร้างความร่วมมือ โดยเฉพาะการประสานความร่วมมือระหว่างองค์กรปกครองส่วนท้องถิ่น และผู้นำท้องถิ่น คือกำนันและผู้ใหญ่บ้าน ตลอดจนผู้นำชุมชน ซึ่งเป็นกระบวนการพัฒนานวัตกรรมสมัยใหม่ เรียกว่า กลยุทธ์นวัตกรรมแบบเปิด (Open innovation) ที่บริษัทเอกชนเปิดโอกาสให้บุคคลและหน่วยงานต่าง ๆ เข้ามาช่วยพัฒนานวัตกรรม สามารถสร้างสรรค์นวัตกรรมและผลิตภัณฑ์ใหม่ ตลอดจนสร้างการเติบโตยอดขายแบบก้าวกระโดดภายในระยะเวลาสองปี (O'Byrne & Others, 2014, p. 56) ซึ่งความร่วมมือดังกล่าว เป็นประเด็นสำคัญต่อการสร้างการเปลี่ยนแปลงที่เกิดขึ้นทั้งในระดับผลผลิต คือสามารถดำเนินงานตามตัวชี้วัดและสอดคล้องกับคุณลักษณะชุมชนที่พึงประสงค์ 8 มิติ และระดับผลลัพธ์ คือ นวัตกรรมจากรูปแบบกิจกรรม/โครงการ และการดำเนินงาน

2.1.5 ความสำคัญของการปกครองท้องถิ่นกับการบริการกิจการสาธารณะ

กระแสการกระจายอำนาจเป็นพัฒนาการสำคัญของประเทศต่าง ๆ นับจากทศวรรษที่ 1980 เป็นต้นมา ตามทฤษฎีแล้ว การกระจายอำนาจต้องครอบคลุมทั้ง 3 องค์ประกอบคือ 1) การกระจายอำนาจด้านการคลังโดยให้องค์กรปกครองส่วนท้องถิ่น (Local Government Organization: LGO) มีความรับผิดชอบจัดการกับงบประมาณของตนเองและสามารถมีรายได้เป็นของตนเอง 2) กระจายอำนาจทางการเมืองที่องค์กรปกครองส่วน

ท้องถิ่น สามารถออกกฎหมายใช้ในท้องถิ่นของตนเองได้ เช่นเดียวกับผู้บริหารมาจากการเลือกตั้งเสียงข้างมากในท้องถิ่นและ 3) การกระจายอำนาจทางด้านการบริหารที่มีความรับผิดชอบในการบริการเรื่องต่างๆ ทั้งการศึกษา สาธารณสุข โครงสร้างพื้นฐาน สาธารณูปโภค ฯลฯ ความสำคัญของการกระจายอำนาจจะช่วยนิยามบทบาทหน้าที่ใหม่ของรัฐบาลกลางในการร่วมกันในกระบวนการพัฒนา (Grindle, 2007)

ในความเป็นจริงแล้ว โลกการบริหารสมัยใหม่ถือว่าองค์กรปกครองส่วนท้องถิ่นเป็นหน่วยงานท้องถิ่นที่รองรับภารกิจการกระจายอำนาจให้ประชาชนในท้องถิ่นมีส่วนร่วมในการบริหารจัดการตนเองและมีส่วนร่วมต่อการบริหารจัดการสาธารณะ Game and Wilson (2011) ชี้ว่าภารกิจสำคัญของรัฐบาลท้องถิ่นมีอย่างน้อย 6 ประการคือ 1.การเสริมสร้างชุมชน (building community) 2.การถนอมรักษาชุมชน (caring for community) 3.การให้การศึกษาแก่ชุมชน (educating community) 4.การสร้างความบันเทิงให้แก่ชุมชน (entertaining community) 5.การปกป้องรักษาชุมชน (protecting community) 6.การสนับสนุนชุมชน (supporting community) ขณะที่ทั้ง Lewis and Catron (1996) ย้ำว่า การบริการสาธารณะเป็นความไว้วางใจสาธารณะ (public trust) ความไว้วางใจในที่นี้ นอกจากโยงโยไปถึงการทำหน้าที่ของตัวเองอย่างจริงจังและซื่อสัตย์ เพื่อสนับสนุนในเรื่องของผลประโยชน์สาธารณะ (public interest) ความไว้วางใจยังเกี่ยวข้องกับภาษีของพลเมือง เพราะงบประมาณที่ใช้บริหารสาธารณะต่างมาจากเงินของพลเมืองทั้งสิ้น ส่วน Thompson (1985) ชี้เพิ่มเติมว่า นอกจากเรื่องภาษีที่มาจากพลเมืองแล้ว การบริหารควรเน้นแนวคิดกระจายอำนาจเนื่องจาก ประการแรก การบริหารต่าง ๆ และนโยบายสาธารณะสามารถที่จะไปกระทบความกินดีอยู่ดีของประชาชนได้ ไม่จำกัดว่าเป็นนโยบายใด และประการต่อมา เมื่อส่งผลกระทบต่อความกินดีอยู่ดีของประชาชน การบริหารที่เป็นธรรมจึงเป็นเรื่องสำคัญเพราะ แทนที่จะดูแลผลประโยชน์เฉพาะกลุ่ม แต่ควรต้องดูแลผลประโยชน์สาธารณะให้ทั่วถึงและต้องได้รับการยอมรับอย่างทั่วถึงจากสาธารณะจึงจะถือได้ว่าเป็นการบริหารที่ดี

คำถามที่ตามมาคือ เหตุใดประชาชนจึงเป็นองค์ประกอบที่จำเป็นอย่างยิ่งในความสำเร็จของการกระจายอำนาจ ปฏิเสธไม่ได้ว่าประชาชนที่มีคุณลักษณะเป็นพลเมืองที่แข็งขัน (active citizen) มีความสามารถและศักยภาพที่จะสร้างการเปลี่ยนแปลงบางอย่างในสังคมได้ (Peters & Pierre, 2000) ที่สำคัญ ในแง่ของการบริหารกิจการสาธารณะ ความหมายของแนวคิดความเป็นพลเมืองมีความแตกต่างจากความหมายของการเป็นลูกค้า (customer) หลายแง่มุมด้วยกัน เช่น ความเป็นพลเมืองเป็นเรื่องการเสริมสร้างอำนาจทางการเมือง (political empowerment) ในขณะที่แนวคิดการเป็นลูกค้า นั้น เป็นเรื่องการเสริมสร้างอำนาจทางเศรษฐกิจ (economic empowerment) อีกทั้ง แนวคิดความเป็นพลเมือง แหล่งของทรัพยากรของปัจเจกบุคคลมาจากด้านสิทธิทางกฎหมาย (legal right) ส่วนแนวคิดการเป็นลูกค้า นั้น แหล่งของทรัพยากรของปัจเจกบุคคลมาจากอำนาจในการ

จับจ่ายใช้สอย (purchasing power) รวมถึง ฐานคิดในการมองแนวคิดความเป็นพลเมืองอยู่บนฐานของการให้ความสำคัญกับเรื่องส่วนรวม (collective) และการผนวกทุกภาคส่วนเข้ามาทำงานร่วมกัน (inclusion) ต่างจาก ฐานคิดของการเป็นลูกค้าที่มุ่งเน้นเรื่องส่วนตัวและความเป็นเอกเทศออกจากทุกภาคส่วน ในประเด็นดังกล่าว Osborne และ Gaebler (1992) ได้สรุปว่า ลูกค้าคือคนที่ต้องพึ่งพาและอยู่ภายใต้การควบคุมของคนที่ให้ความช่วยเหลือ ตรงกันข้ามกับพลเมืองคือคนที่เข้าใจปัญหาของตนในมุมมองอย่างมีหลักการ เช่นเดียวกับที่ King และ Stivers (1998) ระบุเช่นกันว่า หากประชาชนมองตนเองเป็นแค่ลูกค้า ผู้บริโภค และผู้เสียภาษี จะทำให้ประชาชนประเมินรัฐบาลในมุมมองของความเป็นปัจเจกชนมากกว่าความเป็นชุมชนทั้งหมด

กล่าวโดยสรุปได้ว่า การให้ชุมชนเป็นเจ้าของอำนาจอันนั้น (community's own government) สามารถคิดค้น ออกแบบความต้องการและเข้าใจปัญหาของตนเองได้มากกว่าภาครัฐและระบบราชการ ในกระบวนทัศน์นี้ ภาครัฐจึงควรปรับเปลี่ยนตนเองเป็นผู้ประสานงานและคอยอำนวยความสะดวก (facilitator) และหุ้นส่วน (partner) ให้ทุกภาคส่วนเข้ามามีส่วนร่วมในการบริหารจัดการมากกว่าเป็นผู้ผูกขาดอำนาจไว้อย่างเคร่งครัด ภายใต้กระบวนทัศน์แบบเดิม

ในส่วนของสังคมไทยนั้น แบ่งการปกครองท้องถิ่นเป็น 2 รูปแบบ คือ 1) รูปแบบทั่วไป ได้แก่ องค์การบริหารส่วนจังหวัด เทศบาล และองค์การบริหารส่วนตำบล 2) รูปแบบพิเศษ ได้แก่ กรุงเทพมหานคร และเมืองพัทยา ทั้งนี้ อำนาจหน้าที่ขององค์กรปกครองส่วนท้องถิ่นโดยภาพรวมระบุไว้ในพระราชบัญญัติกำหนดแผนและขั้นตอนการกระจายอำนาจให้แก่องค์กรปกครองส่วนท้องถิ่น พ.ศ. 2542 ดังตารางที่ 2.1

ตารางที่ 2.1 พระราชบัญญัติกำหนดแผนและขั้นตอนการกระจายอำนาจให้แก่องค์กรปกครองส่วนท้องถิ่น พ.ศ. 2542 (อ้างใน กรมการปกครอง กระทรวงมหาดไทย, 2542)

กรุงเทพมหานคร (ตามมาตรา 16 และ 17)	
เทศบาล องค์การบริหารส่วนตำบล เมืองพัทยา (ตามมาตรา 16) มีฐานะเป็นองค์กรปกครองส่วนท้องถิ่นขนาดเล็ก	องค์การบริหารส่วนจังหวัด (ตามมาตรา 17) มีฐานะเป็นองค์กรปกครองส่วนท้องถิ่นขนาดใหญ่
1. การสังคมสงเคราะห์ และการพัฒนาคุณภาพชีวิต เด็ก สตรี คนชรา และผู้ด้อยโอกาส 2. การจัดให้มีและบำรุงรักษาทางบก ทางน้ำ และทางระบายน้ำ 3. การจัดให้มีและควบคุมตลาด ท่าเทียบเรือ ท่าข้าม และที่จอดรถ	1. การจัดทำแผนพัฒนาท้องถิ่นของตนเอง และประสานการจัดทำแผนพัฒนาจังหวัดตามระเบียบที่คณะรัฐมนตรีกำหนด 2. การสนับสนุนองค์กรปกครองส่วนท้องถิ่นอื่นในการพัฒนาท้องถิ่น



4. การสาธารณสุขโรคและการก่อสร้างอื่นๆ	3. การประสานและให้ความร่วมมือในการปฏิบัติหน้าที่ขององค์กรปกครองส่วนท้องถิ่นอื่น
5. การสาธารณสุขการ	4. การแบ่งสรรเงินซึ่งตามกฎหมายจะต้องแบ่งให้แก่องค์กรปกครองส่วนท้องถิ่นอื่น
6. การส่งเสริม การฝึก และการประกอบอาชีพ	5. การคุ้มครอง ดูแล และบำรุงรักษาป่าไม้ ที่ดิน ทรัพยากรธรรมชาติและสิ่งแวดล้อม
7. การพาณิชย์ และการส่งเสริมการลงทุน	6. การจัดการศึกษา
8. การส่งเสริมการท่องเที่ยว	7. การส่งเสริมประชาธิปไตย ความเสมอภาค และสิทธิเสรีภาพของประชาชน
9. การจัดการศึกษา	8. การส่งเสริมการมีส่วนร่วมของราษฎรในการพัฒนาท้องถิ่น
10. การสังคมสงเคราะห์ และการพัฒนาคุณภาพชีวิตสตรี คนชรา และผู้ด้อยโอกาส	9. การส่งเสริมการพัฒนาเทคโนโลยีที่เหมาะสม
11. การบำรุงรักษาศิลปะ จารีตประเพณี ภูมิปัญญาท้องถิ่น และวัฒนธรรมอันดีของท้องถิ่น	10. การจัดตั้งและดูแลระบบบำบัดน้ำเสียรวม
12. การปรับปรุงแหล่งชุมชนแออัดและการจัดการเกี่ยวกับที่อยู่อาศัย	11. การกำจัดมูลฝอยและสิ่งปฏิกูลรวม
13. การจัดให้มีและบำรุงสถานที่พักผ่อนหย่อนใจ	12. การจัดการสิ่งแวดล้อมและมลพิษต่าง ๆ
14. การส่งเสริมกีฬา	13. การจัดการและดูแลสถานีขนส่งทั้งทางบกและทางน้ำ
15. การส่งเสริมประชาธิปไตย ความเสมอภาค และสิทธิเสรีภาพของประชาชน	14. การส่งเสริมการท่องเที่ยว
16. ส่งเสริมการมีส่วนร่วมของราษฎรในการพัฒนาท้องถิ่น	15. การพาณิชย์ การส่งเสริมการลงทุน และการทำกิจการไม่ว่าจะดำเนินการเองหรือร่วมกับบุคคลอื่นหรือจากสหการ
17. การรักษาความสะอาดและความเป็นระเบียบเรียบร้อยของบ้านเมือง	16. การสร้างและบำรุงรักษาทางบกและทางน้ำที่เชื่อมต่อระหว่างองค์กรปกครองส่วนท้องถิ่นอื่น
18. การกำจัดมูลฝอย สิ่งปฏิกูล และน้ำเสีย	17. การจัดตั้งและดูแลตลาดกลาง
19. การสาธารณสุข การอนามัยครอบครัว และการรักษาพยาบาล	18. การส่งเสริมการกีฬา จารีตประเพณี และวัฒนธรรมอันดีงามของท้องถิ่น
20. การจัดให้มีและควบคุมสุสานและฌาปนสถาน	19. การจัดให้มีโรงพยาบาลจังหวัด การรักษาพยาบาล การป้องกันและควบคุมโรคติดต่อ
21. การควบคุมการเลี้ยงสัตว์	20. การจัดให้มีพิพิธภัณฑ์และหอจดหมายเหตุ
22. การจัดให้มีและควบคุมการฆ่าสัตว์	21. การขนส่งมวลชนและการวิศวกรรมจราจร
23. การรักษาความปลอดภัย ความเป็นระเบียบเรียบร้อย และการอนามัย โรงมหรสพ และสาธารณสถานอื่น ๆ	22. การป้องกันและบรรเทาสาธารณภัย
	23. การจัดให้มีระบบรักษาความสงบเรียบร้อยในจังหวัด



<p>24. การจัดการ การบำรุงรักษา และการใช้ประโยชน์จากป่าไม้ ที่ดินทรัพยากรธรรมชาติและสิ่งแวดล้อม</p> <p>25. การผังเมือง</p> <p>26. การขนส่งและการวิศวกรรมจราจร</p> <p>27. การดูแลรักษาที่สาธารณะ</p> <p>28. การควบคุมอาคาร</p> <p>29. การป้องกันและบรรเทาสาธารณภัย</p> <p>30. การรักษาความสงบเรียบร้อย การส่งเสริมและสนับสนุนการป้องกันและรักษาความปลอดภัยในชีวิตและทรัพย์สิน</p> <p>31. กิจการอื่นใดที่เป็นผลประโยชน์ของประชาชนในท้องถิ่นตามที่คณะกรรมการประกาศกำหนด</p>	<p>24. จัดทำกิจการใดอันเป็นอำนาจและหน้าที่ขององค์กรปกครองส่วนท้องถิ่นอื่นที่อยู่ในเขตและกิจการนั้นเป็นการสมควรให้องค์กรปกครองส่วนท้องถิ่นอื่นร่วมกันดำเนินการหรือให้องค์การบริหารส่วนจังหวัดจัดทำ ทั้งนี้ ตามที่คณะกรรมการประกาศกำหนด</p> <p>25. สนับสนุนหรือช่วยเหลือส่วนราชการ หรือองค์กรปกครองส่วนท้องถิ่นอื่นในการพัฒนาท้องถิ่น</p> <p>26. การให้บริการแก่เอกชน ส่วนราชการ หน่วยงานของรัฐ รัฐวิสาหกิจ หรือองค์กรปกครองส่วนท้องถิ่นอื่น</p> <p>27. การส่งเสริมสงเคราะห์ และการพัฒนาคุณภาพชีวิตเด็ก สตรี คนชรา และผู้ด้อยโอกาส</p> <p>28. จัดทำกิจการอื่นใดตามที่กำหนดไว้ในพระราชบัญญัตินี้หรือกฎหมายอื่นกำหนดให้เป็นอำนาจหน้าที่ขององค์การบริหารส่วนจังหวัด</p> <p>29. กิจการอื่นใดที่เป็นผลประโยชน์ของประชาชนในท้องถิ่นตามที่คณะกรรมการประกาศกำหนด</p>
---	--

เมื่อพิจารณากฎหมายในส่วนที่เกี่ยวข้องกับองค์การบริหารส่วนตำบล อำนาจหน้าที่ขององค์การบริหารส่วนตำบล ปรากฏตามพระราชบัญญัติสภาตำบลและองค์การบริหารส่วนตำบล พ.ศ. 2537 แก้ไขเพิ่มเติม (ฉบับที่ 7) พ.ศ. 2562 ดังตารางที่ 2.2

ตารางที่ 2.2 อำนาจหน้าที่ขององค์การบริหารส่วนตำบลตามพระราชบัญญัติสภาตำบลและองค์การบริหารส่วนตำบล พ.ศ. 2537 แก้ไขเพิ่มเติม (ฉบับที่ 7) พ.ศ.2562 (อ้างอิง สำนักงานคณะกรรมการกฤษฎีกา, 2562)

อำนาจหน้าที่ที่ต้องดำเนินการ	อำนาจหน้าที่ที่สามารถดำเนินการได้
1. จัดให้มีและบำรุงรักษาทางน้ำและทางบก	1. ให้มีน้ำเพื่อการอุปโภค บริโภค และการเกษตร
1/1 รักษาความเป็นระเบียบเรียบร้อย การดูแลการจราจร และส่งเสริมสนับสนุนหน่วยงานอื่นในการปฏิบัติหน้าที่ดังกล่าว	
2. รักษาความสะอาดของถนน ทางน้ำ ทางเดิน และที่สาธารณะ รวมทั้งกำจัดมูลฝอยและสิ่งปฏิกูล	2. ให้มีและบำรุงการไฟฟ้าหรือแสงสว่างโดยวิธีอื่น
3. ป้องกันโรคและระงับโรคติดต่อ	3. ให้มีและบำรุงรักษาทางระบายน้ำ
4. ป้องกันและบรรเทาสาธารณภัย	4. ให้มีและบำรุงสถานที่ประชุม การกีฬา การพักผ่อนหย่อนใจและสวนสาธารณะ
5. จัดการ ส่งเสริม และสนับสนุนการจัดการศึกษา ศาสนา วัฒนธรรม และการฝึกอบรมให้แก่ประชาชน รวมทั้งการจัดการหรือสนับสนุนการดูแลและพัฒนาเด็กเล็กตามแนวทางที่เสนอแนะจากกองทุนเพื่อความเสมอภาคทางการศึกษา	5. ให้มีและส่งเสริมกลุ่มเกษตรกรและกิจการสหกรณ์
6. ส่งเสริมการพัฒนาสตรี เด็ก เยาวชน ผู้สูงอายุ ผู้พิการ	6. ส่งเสริมให้มีอุตสาหกรรมในครอบครัว
7. ค้ำครอง ดูแล และบำรุงรักษาทรัพยากรธรรมชาติและสิ่งแวดล้อม	7. บำรุงและส่งเสริมการประกอบอาชีพของราษฎร
8. บำรุงรักษาศิลปะ จารีตประเพณี ภูมิปัญญาท้องถิ่น และวัฒนธรรมอันดีของท้องถิ่น	8. การคุ้มครองดูแลและรักษาทรัพย์สินอันเป็นสาธารณสมบัติของแผ่นดิน
9. ปฏิบัติหน้าที่อื่นตามที่ทางราชการมอบหมายโดยจัดสรรงบประมาณหรือบุคลากรให้ตามความจำเป็นและสมควร	9. หาผลประโยชน์จากทรัพย์สินขององค์การบริหารส่วนตำบล
	10. ให้มีตลาด ท่าเทียบเรือ และท่าข้าม
	11. กิจการเกี่ยวกับการพาณิชย์
	12. การท่องเที่ยว
	13. การผังเมือง



เมื่อพิจารณากฎหมายในส่วนที่เกี่ยวข้องกับเทศบาล อำนาจหน้าที่ของเทศบาล ปรากฏตามพระราชบัญญัติเทศบาล พ.ศ. 2496 และที่แก้ไขเพิ่มเติม (ฉบับที่ 14) พ.ศ.2562 ดังตารางที่ 2.3

ตารางที่ 2.3 อำนาจหน้าที่ของเทศบาลตามพระราชบัญญัติเทศบาล พ.ศ. 2496 แก้ไขเพิ่มเติมฉบับที่ 14 พ.ศ. 2562 (อ้างใน สำนักงานคณะกรรมการกฤษฎีกา, 2562)

อำนาจหน้าที่ของเทศบาล	
อำนาจหน้าที่ที่ต้องดำเนินการ	อำนาจหน้าที่ที่สามารถดำเนินการได้
เทศบาลตำบล	เทศบาลตำบล
1. รักษาความสงบเรียบร้อยของประชาชน 2. ให้มีและบำรุงทางบกและทางน้ำ 2/1. รักษาความเป็นระเบียบเรียบร้อย การดูแลการจราจร และส่งเสริม สนับสนุนหน่วยงานอื่นในการปฏิบัติหน้าที่ดังกล่าว 3. รักษาความสะอาดของถนน หรือทางเดินและที่สาธารณะ รวมทั้งการกำจัดมูลฝอยและสิ่งปฏิกูล 4. ป้องกันและระงับโรคติดต่อ 5. ให้มีเครื่องใช้ในการดับเพลิง 6. จัดการ ส่งเสริมและสนับสนุนการจัดการศึกษาศาสนา และการฝึกอบรมให้แก่ประชาชน รวมทั้งการจัดการหรือสนับสนุนการดูแลและพัฒนาเด็กเล็ก 7. ส่งเสริมการพัฒนาสตรี เด็ก เยาวชน ผู้สูงอายุ และผู้พิการ 8. บำรุงศิลปะ จารีตประเพณี ภูมิปัญญาท้องถิ่น และวัฒนธรรมอันดีงามของท้องถิ่น 9. หน้าที่อื่นตามที่กฎหมายบัญญัติให้เป็นหน้าที่ของเทศบาล	1. ให้น้ำสะอาดหรือการประปา 2. ให้มีโรงฆ่าสัตว์ 3. ให้มีตลาด ท่าเทียบเรือและท่าข้าม 4. ให้มีสุสานและฌาปนสถาน 5. บำรุงและส่งเสริมการทำมาหากินของราษฎร 6. ให้มีและบำรุงสถานที่ทำการพิทักษ์รักษาคนเจ็บไข้ 7. ให้มีและบำรุงการไฟฟ้าหรือแสงสว่างโดยวิธีอื่น 8. ให้มีและบำรุงทางระบายน้ำ 9. เทศพาณิชย์
เทศบาลเมือง	เทศบาลเมือง
1. อำนาจหน้าที่เช่นเดียวกับที่เทศบาลตำบลต้องดำเนินการ 2. ให้น้ำสะอาดหรือการประปา	1. ให้มีตลาด ท่าเทียบเรือและท่าข้าม 2. ให้มีสุสานและฌาปนสถาน 3. บำรุงและส่งเสริมการทำมาหากินของราษฎร



<ol style="list-style-type: none"> 3. ให้มีโรงฆ่าสัตว์ 4. ให้มีและบำรุงสถานที่ทำการพิทักษ์และรักษาคนเจ็บไข้ 5. ให้มีและบำรุงทางระบายน้ำ 6. ให้มีและบำรุงส้วมสาธารณะ 7. ให้มีและบำรุงการไฟฟ้า หรือแสงสว่างโดยวิธีอื่น 8. ให้มีการดำเนินกิจการโรงรับจำนำหรือสถานสินเชื่อท้องถิ่น 9. จัดระเบียบการจราจร หรือร่วมมือกับหน่วยงานอื่นในการปฏิบัติหน้าที่ดังกล่าว 	<ol style="list-style-type: none"> 4. ให้มีและบำรุงการสงเคราะห์มารดาและเด็ก 5. ให้มีและบำรุงโรงพยาบาล 6. ให้มีการสาธารณสุขการ 7. จัดทำกิจการซึ่งจำเป็นเพื่อการสาธารณสุข 8. จัดตั้งและบำรุงโรงเรียนอาชีวศึกษา 9. ให้มีและบำรุงสถานที่สำหรับการศึกษาและพลศึกษา 10. ให้มีและบำรุงสวนสาธารณะ สวนสัตว์และสถานที่พักผ่อนหย่อนใจ 11. ปรับปรุงแหล่งเสื่อมโทรม และรักษาความสะอาดเรียบร้อยของท้องถิ่น 12. เทศพาณิชย์
เทศบาลนคร	เทศบาลนคร (เช่นเดียวกับเทศบาลเมือง)
<ol style="list-style-type: none"> 1. อำนาจหน้าที่เช่นเดียวกับที่เทศบาลเมืองต้องกระทำ 2. ให้มีและบำรุงการสงเคราะห์มารดาและเด็ก 3. กิจการอย่างอื่นซึ่งจำเป็นเพื่อการสาธารณสุข 4. การควบคุมสุขลักษณะและอนามัยในร้านจำหน่ายอาหาร โรงแรม และสถานบริการอื่น 5. จัดการเกี่ยวกับที่อยู่อาศัยและการปรับปรุงแหล่งเสื่อมโทรม 6. จัดให้มีและควบคุมตลาด ท่าเทียบเรือ ท่าข้าม และที่จอดรถ 7. การวางผังเมืองและการควบคุมการก่อสร้าง 8. การส่งเสริมกิจการการท่องเที่ยว 	<ol style="list-style-type: none"> 1. ให้มีตลาด ท่าเทียบเรือและท่าข้าม 2. ให้มีสุสานและฌาปนสถาน 3. บำรุงและส่งเสริมการทำมาหากินของราษฎร 4. ให้มีและบำรุงการสงเคราะห์มารดาและเด็ก 5. ให้มีและบำรุงโรงพยาบาล 6. ให้มีการสาธารณสุขการ 7. จัดทำกิจการซึ่งจำเป็นเพื่อการสาธารณสุข 8. จัดตั้งและบำรุงโรงเรียนอาชีวศึกษา 9. ให้มีและบำรุงสถานที่สำหรับการศึกษาและพลศึกษา 10. ให้มีและบำรุงสวนสาธารณะ สวนสัตว์และสถานที่พักผ่อนหย่อนใจ 11. ปรับปรุงแหล่งเสื่อมโทรม และรักษาความสะอาดเรียบร้อยของท้องถิ่น 12. เทศพาณิชย์



2.1.6 ความสำคัญของการประเมินโครงการ

หากพิจารณาความหมายและองค์ประกอบของคำว่า “โครงการ” ซึ่งหมายถึง แผนงานที่ประกอบด้วย กิจกรรมหลายกิจกรรม ที่ระบุรายละเอียดชัดเจน อาทิ วัตถุประสงค์ เป้าหมาย ผู้รับผิดชอบ วิธีการ หรือขั้นตอน ในการดำเนินงาน งบประมาณที่ใช้ในการดำเนินงาน ตลอดจนผลผลิตหรือผลลัพธ์ที่คาดว่าจะได้รับ การระบุไว้ ชัดเจนย่อมจะทำให้สามารถนำโครงการไปปฏิบัติได้ง่าย และติดตามกำกับดูแล ตลอดจนประเมินผลโครงการได้ ง่าย (สมพิศ สุขแสน, 2547) โดยองค์ประกอบที่ดีของโครงการโดยทั่วไปประกอบด้วย 1) ความสามารถในการ แก้ไขปัญหาขององค์กรหรือหน่วยงานได้อย่างมีประสิทธิภาพ 2) มีรายละเอียด วัตถุประสงค์ เป้าหมายที่ชัดเจน สามารถนำไปปฏิบัติได้ และมีความเป็นไปได้ในการนำไปปฏิบัติให้บรรลุผลสำเร็จ 3) รายละเอียดของโครงการต้อง เกี่ยวเนื่องและสัมพันธ์กัน กล่าวคือ วัตถุประสงค์ของโครงการ จะต้องสอดคล้องกับปัญหาหรือหลักการและเหตุผล วิธีการดำเนินงานจะต้องสอดคล้องกับวัตถุประสงค์ 4) สามารถสนองต่อความต้องการของสังคม ของกลุ่มคน ส่วนใหญ่ และนโยบายของประเทศชาติ 5) รายละเอียดของโครงการ ต้องเข้าใจได้ง่าย และสามารถดำเนิน โครงการได้ 6) เมื่อนำโครงการไปปฏิบัติแล้วต้องสามารถติดตามและประเมินผลได้ง่าย 7) โครงการต้องกำหนดขึ้น จากข้อมูลปัญหาและความต้องการที่เป็นความจริง และเป็นข้อมูลที่ได้รับการวิเคราะห์อย่างรอบคอบ 8) โครงการ ต้องได้รับการสนับสนุนทรัพยากรทุกด้านอย่างเพียงพอ อาทิ งบประมาณ บุคลากร วัสดุอุปกรณ์ เป็นต้น และ 9) โครงการจะต้องมีระยะเวลาดำเนินงานที่แน่ชัดเพื่อเป็นหลักประกันว่ากิจกรรมของโครงการจะต้องทำให้เสร็จสิ้น เมื่อไร ป้องกันการเพิกเฉย หรือการขาดความรับผิดชอบ ซึ่งอาจทำให้โครงการล้มเหลวหรือเสียหายได้ (มยุรี อนุมานราชธน, 2543)

ในส่วนของการประเมินโครงการนั้น เป็นกระบวนการในการรวบรวมและวิเคราะห์ข้อมูล เพื่อที่จะทำ ความเข้าใจความก้าวหน้า ความสำเร็จ ประสิทธิภาพ ตลอดจน อุปสรรคของโครงการ นอกจากนี้ การประเมิน โครงการเป็นแนวทางสำคัญของการจัดการโครงการซึ่งจะนำไปสู่การตัดสินใจและการกำหนดนโยบายที่มีต่อ โครงการใดก็ตามได้ในอนาคตภายภาคหน้า อีกทั้ง เป้าหมายของการประเมินโครงการมีความสำคัญหลายประการ อาทิ 1) เพื่อหาแนวทางในการปรับปรุง/พัฒนากิจกรรมต่าง ๆ ของโครงการ 2) เพื่อหาแนวทางเปลี่ยนแปลงใน แผนของโครงการ 3) เพื่อเตรียมตัวนำเสนอรายงานผลการดำเนินงานของโครงการ ไม่ว่าจะเป็น รายงานระหว่าง การดำเนินโครงการหรือรายงานหลังจากที่โครงการเสร็จสิ้นลงแล้ว 4) เพื่อชี้แจงต่อผู้มีส่วนได้ส่วนเสียทั้งภายใน องค์กรและภายนอกองค์กรที่มีต่อโครงการ 5) เพื่อการวางแผนในการพัฒนาให้โครงการเกิดความยั่งยืน 6) เพื่อ เรียนรู้มากขึ้นเกี่ยวกับสิ่งแวดล้อมรายรอบและปัจจัยต่าง ๆ อันส่งผลกระทบต่อการทำงานของโครงการ 7) เพื่อเรียนรู้มากขึ้นเกี่ยวกับประชากรกลุ่มเป้าหมายของโครงการ 8) เพื่อนำเสนอถึงสิ่งดีงามและคุณค่าของโครงการ



ต่อผู้มีส่วนเกี่ยวข้องและต่อภาคสาธารณะ 9) เพื่อวางแผนและขบคิดถึงโครงการอื่น ๆ ต่อไป 10) เพื่อเปรียบเทียบโครงการต่าง ๆ อันนำไปสู่การวางแผนในอนาคต และ 11) เพื่อเป็นข้อมูลในเชิงประจักษ์สำหรับการตัดสินใจต่าง ๆ ในภายภาคหน้า (Zarinpoush, 2006)

ขณะที่กรมส่งเสริมการปกครองท้องถิ่น (ม.ป.ป.) ระบุถึง เกณฑ์มาตรฐานและตัวชี้วัดการประเมินผลโครงการ ไว้ 8 เกณฑ์ ได้แก่

1) เกณฑ์ความก้าวหน้า (Progress) ประกอบด้วย (1) ผลผลิตเทียบกับเป้าหมายรวมในช่วงเวลา (2) จำนวนกิจกรรมแล้วเสร็จ (3) ทรัพยากรที่ใช้ไปในช่วงเวลา และ (4) ระยะเวลาที่ใช้ไป

2) เกณฑ์ประสิทธิภาพ (Efficiency) ประกอบด้วย (1) สัดส่วนผลผลิตต่อค่าใช้จ่าย (2) ผลผลิตต่อกำลังคน (3) ผลผลิตต่อหน่วยเวลา และ (4) การประหยัดทรัพยากรการจัดการ

3) เกณฑ์ประสิทธิผล (Effectiveness) ประกอบด้วย (1) ระดับการบรรลุเป้าหมาย (2) ระดับการมีส่วนร่วม (3) ระดับความพึงพอใจ และ (4) ความเสี่ยงของโครงการ

4) เกณฑ์ผลกระทบ (Impacts) ประกอบด้วย (1) คุณภาพชีวิต (2) ทศนคติและความเข้าใจ และ (3) การเปลี่ยนแปลงพฤติกรรม

5) เกณฑ์ความสอดคล้อง (Relevance) ประกอบด้วย (1) ประเด็นปัญหาหลัก (2) มาตรการหรือกลยุทธ์ในการแก้ไขปัญหา และ (3) ความต้องการหรือข้อเรียกร้องของประชากรกลุ่มเป้าหมาย

6) เกณฑ์ความยั่งยืน (Sustainability) ประกอบด้วย (1) ความอยู่รอดด้านเศรษฐกิจ (Economic viability) (2) สมรรถนะด้านสถาบัน (Institutional capacity) และ (3) ความเป็นไปได้ในการขยายผล

7) เกณฑ์ความเป็นธรรม (Equity) ประกอบด้วย (1) ความเป็นธรรมระหว่างกลุ่มอาชีพ (2) ความเป็นธรรมระหว่างเพศ และ (3) ความเป็นธรรมระหว่างชนรุ่น (Intergenerational equity)

8) เกณฑ์ความเสียหายของโครงการ (Externalities) ประกอบด้วย (1) ผลกระทบด้านสิ่งแวดล้อม (2) ผลกระทบด้านเศรษฐกิจ และ (3) ผลกระทบด้านสังคมและวัฒนธรรม

อนึ่ง กรมส่งเสริมการปกครองท้องถิ่น (ม.ป.ป.) ย้ำว่า “เกณฑ์และตัวชี้วัดดังกล่าวข้างต้นสามารถใช้เป็นเครื่องมือในการประเมินผลโครงการ ซึ่งครอบคลุมมิติ ด้านเศรษฐกิจ สังคม มิติด้านการบริหารจัดการ มิติด้านทรัพยากร และมิติด้านสิ่งแวดล้อม เกณฑ์และตัวชี้วัด จะเป็นประโยชน์ในการติดตามและประเมินผลโครงการ ในลักษณะที่เป็นพลวัต ในทุกขั้นตอนของกระบวนการโครงการ เพื่อวัดถึงความสำเร็จและความล้มเหลวของโครงการพัฒนาต่าง ๆ ซึ่งในทางปฏิบัติจำเป็นต้องนำมาปรับใช้ให้เหมาะสมกับลักษณะโครงการ โดยกำหนดและวัดตัวแปรเฉพาะเพื่อประมวลเป็นตัวชี้วัดรวม (Composite indicators) ของแต่ละโครงการต่อไป”



รวมทั้ง ความสำคัญด้านอื่น ๆ ของการประเมินโครงการ อาทิ 1) การประเมินโครงการก่อให้เกิดความโปร่งใสและความพร้อมรับผิด (transparency and accountability) 2) การประเมินโครงการสามารถช่วยให้หน่วยงานสามารถแก้ไขปัญหาได้แต่เนิ่น ๆ ก่อนที่ห้วงเวลาจะสายเกินไปจนยากต่อการแก้ไขปัญหา 3) การประเมินโครงการเป็นการรับประกันว่าทรัพยากรต่าง ๆ ในหน่วยงานสามารถถูกนำไปใช้ได้อย่างมีประสิทธิภาพเพียงพอหรือไม่ 4) การประเมินโครงการช่วยให้หน่วยงานเรียนรู้และเก็บเกี่ยวความผิดพลาดในก่อนหน้านี้ไว้เพื่อเป็นบทเรียน 5) การประเมินโครงการช่วยในการปรับปรุงกระบวนการตัดสินใจให้ได้ดียิ่งขึ้น 6) การประเมินโครงการช่วยให้การทำงานและระบบงานของหน่วยงานมีความเป็นระบบและแบบแผนมากกว่าเดิม 7) การประเมินโครงการช่วยให้หน่วยงานสามารถนำโครงการที่ดีเด่น มาปรับประยุกต์ใช้เป็นต้นแบบให้สำหรับโครงการอื่น ๆ ได้ 8) การประเมินโครงการกระตุ้นก่อให้เกิดนวัตกรรมใหม่ ๆ ให้กับหน่วยงาน 9) การประเมินโครงการยังกระตุ้นให้เกิดความหลากหลายทางความคิดและความคิดเห็นต่าง ๆ จากมวลสมาชิกในหน่วยงาน เพื่อนำความคิดเหล่านั้นมาใช้ประโยชน์ในการทำงานร่วมกันต่อไป และ 10) จากเหตุผลที่กล่าวมานี้ช่วยยืนยันระดับหนึ่งได้ว่า การประเมินโครงการอย่างจริงจังและเป็นระบบจะช่วยให้ทุกหน่วยงานไม่ว่าจะเป็น หน่วยงานภาครัฐกิจ หน่วยงานของภาครัฐ รวมถึงทุกหน่วยงาน ทำงานได้มีประสิทธิภาพและประสิทธิผลอย่างยั่งยืนมากยิ่งขึ้น (Tools4dev, 2023)

2.2 ข้อมูลพื้นฐานพื้นที่

สภาพทั่วไปและข้อมูลพื้นฐานองค์การบริหารส่วนตำบลโนนทอง อำเภอบ้านฝ้อ จังหวัดอุดรธานี

1. ด้านกายภาพ

1.1 ที่ตั้งของหมู่บ้าน/ชุมชน/ตำบล

องค์การบริหารส่วนตำบลโนนทอง อำเภอบ้านฝ้อ จังหวัดอุดรธานี ซึ่งได้จัดตั้งตามประกาศกระทรวงมหาดไทย เมื่อวันที่ 19 มกราคม พ.ศ. 2539 และได้รับการเปลี่ยนแปลงฐานะของสภาตำบล เป็นองค์การบริหารส่วนตำบล โดยให้มีชื่อตามลำดับที่ 1983 สภาตำบลโนนทอง อำเภอบ้านฝ้อ จังหวัดอุดรธานี เป็นองค์การบริหารส่วนตำบลโนนทอง ตามประกาศกระทรวงมหาดไทย เรื่องการจัดตั้ง หน้า 203 เล่ม 113 ตอนที่ 9 ง ราชกิจจานุเบกษา 30 มกราคม 2539 ซึ่งเป็นองค์กรปกครองส่วนท้องถิ่นหนึ่งใน 13 ตำบลของอำเภอบ้านฝ้อ จังหวัดอุดรธานี ตั้งอยู่ในท้องที่ของที่ว่าการอำเภอบ้านฝ้อ และมีที่ตั้งสำนักงานองค์การบริหารตำบลโนนทอง อยู่ที่ 92 บ้านโนนหวาย หมู่ที่ 11 ตำบลโนนทอง อำเภอบ้านฝ้อ จังหวัดอุดรธานี ตำบลโนนทองมีเนื้อที่ประมาณ 104.30 ตารางกิโลเมตร หรือ ประมาณ 65,186 ไร่ และมีอาณาเขตติดต่อกับตำบลต่าง ๆ ดังนี้.-

ทิศเหนือ	ติดต่อกับ ตำบลบ้านฝ้อ	อำเภอบ้านฝ้อ
ทิศใต้	ติดต่อกับ ตำบลสร้างก่อ	อำเภอบ้านฝ้อ



ทิศตะวันออก	ติดต่อกับ ตำบลคำบง	อำเภอบ้านฝ้อ
ทิศตะวันตก	ติดต่อกับ ตำบลข้าวสาร	อำเภอบ้านฝ้อ

1.2 ลักษณะภูมิประเทศ

พื้นที่ส่วนใหญ่ของตำบลโนนทองเป็นที่ราบ และที่ราบสูงเป็นบางแห่ง และมีลำห้วยซิด และลำห้วยงาว ไหลผ่านบางหมู่บ้าน ซึ่งเหมาะสำหรับการทำไร่ ทำนา ปลูกข้าวนาปี ปลูกมัน ปลูกอ้อย ยางพารา ปาล์ม และการเกษตรอื่นๆ พื้นที่เป็นป่าส่วนมากจะเป็นป่าโปร่ง พื้นที่ดินยังคงที่แร่ธาตุและความอุดมสมบูรณ์อยู่ซึ่งดินสามารถอุ้มน้ำได้ดีพอสมควรเหมาะสมสำหรับการปลูกพืชเศรษฐกิจ และเลี้ยงสัตว์ ซึ่งในรอบปีที่ผ่านมาปริมาณน้ำฝนที่ตกในแต่ละปีอยู่ในเกณฑ์ที่ดี เนื่องจากความอุดมสมบูรณ์ของป่าไม้ยังคงอุดมสมบูรณ์ อยู่บ้าง

1.3 ลักษณะภูมิอากาศ

ลักษณะอากาศมีลักษณะร้อนชื้น อากาศเปลี่ยนแปลงไปตามฤดู ซึ่งมี 3 ฤดู ดังนี้

ฤดูร้อน เริ่มตั้งแต่กลางเดือนกุมภาพันธ์ไปจนถึงกลางเดือนพฤษภาคม อากาศร้อนและแห้งแล้ง แต่บางครั้งอาจมีอากาศเย็น บ้างครั้งเกิดพายุฝนฟ้าคะนองและลมกระโชกแรงหรืออาจมีลูกเห็บตกก่อให้เกิดความเสียหายแก่ประชาชนทุกปี เรียกว่า “พายุฤดูร้อน” อากาศร้อน จะมีอุณหภูมิระหว่าง 35 – 39.99 องศาเซลเซียส ร้อนจัด มีอุณหภูมิประมาณ 40 องศาเซลเซียสขึ้นไป

ฤดูฝน เริ่มตั้งแต่กลางเดือนพฤษภาคม ฝนตกมากในช่วงเดือนพฤษภาคม – ตุลาคม แต่อาจเกิด “ช่วงฝนทิ้ง” ซึ่งอาจนานประมาณ 1 – 2 สัปดาห์หรือบางปีอาจเกิดขึ้นรุนแรงและมีฝนน้อยนานนับเดือน ในเดือนกรกฎาคม แต่ในเขตองค์การบริหารส่วนตำบลไม่เคยเกิดอุทกภัยรุนแรง มีฝนตกเฉลี่ยประมาณ 900 มิลลิเมตร

ฤดูหนาว เริ่มตั้งแต่กลางเดือนตุลาคมถึงกลางเดือนกุมภาพันธ์ ในช่วงกลางเดือนตุลาคมนานราว 1-2 สัปดาห์ เป็นช่วงเปลี่ยนฤดูจากฤดูฝนเป็นฤดูหนาว อากาศแปรปรวนไม่แน่นอน อาจเริ่มมีอากาศเย็นหรืออาจยังมีฝนฟ้าคะนอง อากาศหนาวอุณหภูมิต่ำสุด ประมาณ 15 องศาเซลเซียส

1.4 ลักษณะของดิน

ดินจัดอยู่ในพวกดินร่วนปนทราย และหินลูกรัง พื้นที่เป็นคลื่นลูกขนาด พื้นที่ส่วนใหญ่ใช้เพื่อการเกษตร ปศุสัตว์ ปลูกไม้เศรษฐกิจโดยเฉพาะการทำนา ทำสวนพืชผักต่างๆ โดยทั่วไปเป็นดินทราย ประมาณ 57% ดินเหนียวปนลูกรัง 40% และดินลูกรังประมาณ 3%

1.5 ลักษณะของแหล่งน้ำ

1. ลำห้วยซิด หมู่บ้านที่ได้รับประโยชน์ คือ บ้านคู หมู่ที่ 1, บ้านดง หมู่ที่ 2, บ้านโพธิ์ หมู่ที่ 3, บ้านโนนแดง หมู่ที่ 4, บ้านโนนคู้ หมู่ที่ 5

2. ลำห้วยขาว (ตอนต้น และตอนกลาง) หมู่บ้านที่ได้รับผลประโยชน์ คือ บ้านนาเตย หมู่ที่ 10 บ้านนาไฮ หมู่ที่ 9 หมู่ที่ 14

3. ลำห้วยกุดน้ำหมาก หมู่บ้านที่ได้รับผลประโยชน์ คือ บ้านคู หมู่ที่ 1
4. ลำห้วยกุดหลง หมู่บ้านที่ได้รับผลประโยชน์ คือ บ้านคู หมู่ที่ 1
5. ลำห้วยนาแต่ หมู่บ้านที่ได้รับผลประโยชน์ คือ บ้านดง หมู่ที่ 2
7. หนองฤๅที หมู่บ้านที่ได้รับผลประโยชน์ คือ บ้านโนนแดง, บ้านโนนหวาย

1.6 ลักษณะของไม้และป่าไม้

พื้นที่ในเขตองค์การบริหารส่วนตำบลโนนทอง ส่วนมากเป็นป่าไม้เบญจพรรณ แต่ก็ได้ส่งเสริมการเพิ่มพื้นที่สีเขียวโดยการปลูกต้นไม้ การปลูกหญ้าแฝก ตามที่สาธารณะต่าง ๆ อาทิเช่น วัด โรงเรียน หนองน้ำ เพื่อส่งเสริมและรักษาสภาพแวดล้อมให้ดีขึ้น โดยการพยายามรณรงค์ฟื้นฟูสภาพป่า แหล่งน้ำ พร้อมทั้งการป้องกันและปราบปรามผู้บุกรุกที่ทำลายทรัพยากรธรรมชาติอย่างจริงจังตามอำนาจหน้าที่ ทำให้สภาพแวดล้อมตามธรรมชาติมีสภาพที่ดี และมีความอุดมสมบูรณ์ขึ้น ด้านอากาศก็ดีขึ้น แหล่งน้ำในเขตพื้นที่สามารถใช้น้ำในการอุปโภค – บริโภคได้อย่างพอเพียงกับความต้องการของประชาชน แต่ในปัจจุบันยังมีปัญหาที่ต้องแก้ไขในเรื่องสถานที่ทิ้งและปริมาณขยะ และปัญหากลิ่นเหม็นจากโรงงานน้ำตาลซึ่งทางองค์การบริหารส่วนตำบลโนนทองกำลังดำเนินการเร่งแก้ไขในปัญหาเหล่านี้เป็นการเร่งด่วน

2. ด้านการเมือง / การปกครอง

2.1 เขตการปกครอง

องค์การบริหารส่วนตำบลโนนทอง มีฐานะเป็นนิติบุคคล มีหมู่บ้านในเขตองค์การบริหารส่วนตำบลโนนทอง ทั้งหมด จำนวน 15 หมู่บ้าน ดังนี้

- | | |
|----------------------|------------------------|
| หมู่ที่ 1 บ้านคู | หมู่ที่ 9 บ้านนาไฮ |
| หมู่ที่ 2 บ้านบ้านดง | หมู่ที่ 10 บ้านนาเตย |
| หมู่ที่ 3 บ้านโพน | หมู่ที่ 11 บ้านโนนหวาย |
| หมู่ที่ 4 บ้านโนนแดง | หมู่ที่ 12 บ้านดอนตาล |
| หมู่ที่ 5 บ้านโนนคู่ | หมู่ที่ 13 บ้านดงบัง |
| หมู่ที่ 6 บ้านโนนทอง | หมู่ที่ 14 บ้านนาไฮ |
| หมู่ที่ 7 บ้านดอนตาล | หมู่ที่ 15 บ้านนาเตย |
| หมู่ที่ 8 บ้านดงบัง | |



2.2 การเลือกตั้ง

องค์การบริหารส่วนตำบลโนนทอง แบ่งเขตการเลือกตั้งออกเป็น 15 หมู่บ้าน ดังนั้นเขตเลือกตั้งองค์การบริหารส่วนตำบลโนนทอง จึงแบ่งออกเป็น 15 เขต

3. ประชากร

3.1 ข้อมูลเกี่ยวกับจำนวนประชากร

องค์การบริหารส่วนตำบลโนนทอง มีประชากรทั้งสิ้น 10,863 คน แยกเป็น ชาย 5,465 คน หญิง 5,398 คน จำนวนครัวเรือน 7,715 ครัวเรือน

ตาราง 2.4 ข้อมูลจำนวนประชากรในเขตพื้นที่องค์การบริหารส่วนตำบลโนนทอง

หมู่ที่	หมู่บ้าน	ชาย	หญิง	รวม	ครัวเรือน
1	บ้านคู	449	511	960	282
2	บ้านดง	482	485	967	236
3	บ้านโพน	442	430	872	211
4	บ้านโนนแดง	287	253	540	139
5	บ้านโนนคู่	455	460	915	238
6	บ้านโนนทอง	328	332	660	660
7	บ้านดอนตาล	442	441	883	883
8	บ้านดงบัง	277	288	565	565
9	บ้านนาไฮ	303	306	609	609
10	บ้านนาเตย	325	318	643	643
11	โนนหวาย	193	200	393	393
12	บ้านดอนตาล	362	309	671	671
13	บ้านดงบัง	395	380	775	775
14	บ้านนาไฮ	294	268	562	562
15	บ้านนาเตย	431	417	848	848
รวม		5,465	5,398	10,863	7,715

ที่มา: สำนักทะเบียนอำเภอบ้านฝ้อ จังหวัดอุดรธานี

4. สภาพทางสังคม

4.1 การศึกษา

- ศูนย์พัฒนาเด็กเล็กสังกัดท้องถิ่น จำนวน 7 ศูนย์ ดังนี้

- | | |
|------------------------------------|--|
| 1. ศูนย์พัฒนาเด็กเล็กวัดเคราพ | 5. ศูนย์พัฒนาเด็กเล็กบ้านดอนตาล |
| 2. ศูนย์พัฒนาเด็กเล็กวัดศาสนาราม | 6. ศูนย์พัฒนาเด็กเล็กวัดอัสตวิวิหาร |
| 3. ศูนย์พัฒนาเด็กเล็ก อบต.โนนทอง 1 | 7. ศูนย์พัฒนาเด็กเล็กวัดนิโคร์เขตดาราม |
| 4. ศูนย์พัฒนาเด็กเล็ก อบต.โนนทอง 2 | |

- โรงเรียนสังกัด สพฐ.

- | | |
|-------------------------------|-----------------------------|
| 1. โรงเรียนบ้านคูดงประชาสรรค์ | 5. โรงเรียนดอนตาลดงบังวิทยา |
| 2. โรงเรียนบ้านโนนแดง | 6. โรงเรียนบ้านนาไฮ |
| 3. โรงเรียนบ้านโนนตู | 7. โรงเรียนบ้านนาเตย |
| 4. โรงเรียนโนนทองโนนหวาย | |

4.2 สาธารณสุข

จากการสำรวจข้อมูลพื้นฐานพบว่า ประชาชนส่วนมากมีสุขภาพที่ดี มีการคัดกรองสุขภาพให้กับประชาชนกลุ่มเสี่ยง โรคที่มักเกิดแก่ประชากรในชุมชน ได้แก่ โรคความดัน เบาหวาน พยาธิใบไม้ในตับ และโรคอื่นๆ ซึ่งโดยส่วนใหญ่เกิดจากปัญหา คือ ประชาชนบางรายไม่ยอมไปคัดกรองหรือตรวจสุขภาพประจำปี กินอาหารที่ไม่ถูกสุขลักษณะ การใช้ยาเพื่อบำบัดอาการเจ็บป่วยที่ไม่เหมาะสม การออกกำลังกายยังไม่สม่ำเสมอ และองค์การบริหารส่วนตำบลโนนทองมีแนวทางการแก้ไขปัญหา คือ องค์การบริหารส่วนตำบลโนนทอง ร่วมกับหน่วยงานสาธารณสุขในเขตพื้นที่ ได้จัดกิจกรรมร่วมมือกันรณรงค์ให้ชุมชนเห็นความสำคัญในเรื่องนี้ซึ่งก็ได้ผลในระดับหนึ่ง โดยประชาชนส่วนใหญ่ให้ความร่วมมือเป็นอย่างดี แต่ต้องเป็นการดำเนินการอย่างต่อเนื่องเป็นประจำทุกปี

หน่วยงานด้านสาธารณสุข

- | | | |
|---|-----------------------|------|
| 1. โรงพยาบาลส่งเสริมสุขภาพตำบลโนนทอง | จำนวน 1 | แห่ง |
| 2. โรงพยาบาลส่งเสริมสุขภาพตำบลนาเตย | จำนวน 1 | แห่ง |
| 3. ศูนย์สาธารณสุขมูลฐานชุมชนประจำหมู่บ้าน | จำนวน 15 | หมู่ |
| 4. คลินิกเอกชน | จำนวน 1 | แห่ง |
| - คลินิกศุภาวดี หมู่ที่ 1 | | |
| 5. ศูนย์บริการแพทย์ที่ปฏิบัติหน้าที่ในสถานพยาบาลทุกแห่ง | ทุกสังกัดในเขตพื้นที่ | |
| - พยาบาล | จำนวน 2 | คน |
| - เจ้าพนักงานสาธารณสุขชุมชน | จำนวน 1 | คน |
| - ออสาสมัครสาธารณสุขประจำหมู่บ้าน | จำนวน 220 | คน |



- แพทย์ประจำตำบล	จำนวน 1	คน
6. ระบบการแพทย์ฉุกเฉิน (กู้ชีพ – กู้ภัย)	จำนวน 1	แห่ง

4.3 อาชญากรรม

องค์การบริหารส่วนตำบลโนนทอง ในเขตพื้นที่นั้นส่วนใหญ่ไม่ค่อยมีเหตุอาชญากรรมเกิดขึ้น แต่มีเพียงเหตุการณ์เล็กน้อยในทรัพย์สินประชาชนในบางเวลา ซึ่งองค์การบริหารส่วนตำบลโนนทองก็ได้ดำเนินการป้องกันการเกิดเหตุดังกล่าว จากการสำรวจข้อมูลพื้นฐานพบว่า ส่วนมากครัวเรือนมีการป้องกันอุบัติเหตุอย่างถูกวิธี มีความปลอดภัยในชีวิตและทรัพย์สิน วิธีการแก้ปัญหาขององค์การบริหารส่วนตำบลโนนทองที่สามารถดำเนินการได้ตามอำนาจหน้าที่และงบประมาณที่มีอยู่อย่างจำกัด คือการติดตั้งสัญญาณไฟกระพริบทางร่วมทางแยก การติดตั้งกระจกโค้งบริเวณจุดเสี่ยง รวมทั้งได้ตั้งจุดตรวจ จุดสกัด จุดบริการ ในช่วงเทศกาลที่มีวันหยุดหลายวันเพื่ออำนวยความสะดวกให้กับประชาชน เช่น เทศกาลวันขึ้นปีใหม่ และเทศกาลวันสงกรานต์ เป็นต้น ซึ่งปัญหาที่พบเป็นประจำ คือ การทะเลาะวิวาทของกลุ่มวัยรุ่นโดยเฉพาะในสถานที่จัดงานดนตรี งานมหรสพ เป็นปัญหาที่ชุมชนได้รับผลกระทบเป็นอย่างมาก โดยองค์การบริหารส่วนตำบลโนนทองได้ดำเนินการแก้ไขปัญหาคือการแจ้งเตือนให้ผู้ปกครองดูแลบุตรหลานของตน ประชาสัมพันธ์ให้ทราบถึงผลกระทบ ผลเสียหาย และโทษที่ได้รับจากการเกิดเหตุทะเลาะวิวาท การขอความร่วมมือไปยังผู้นำ การขอกำลังใจ ตำรวจ ผู้นำ อปพร. เพื่อระงับเหตุไม่ให้เกิดความรุนแรง แต่ถ้าจะไม่ให้เกิดขึ้นเลยยังเป็นปัญหาที่ปัจจุบันไม่สามารถที่จะดำเนินการแก้ไขได้ ทั้งที่ในการดำเนินการในแต่ละครั้งได้มีการร่วมมือกันหลายฝ่าย ดังนั้นเป็นเรื่องที่ทางองค์การบริหารส่วนตำบลโนนทองจะต้องหาวิธีที่จะแก้ไขปัญหาให้กับประชาชนต่อไปตามอำนาจหน้าที่ที่สามารถดำเนินการได้ต่อไป

4.4 ยาเสพติด

ปัญหายาเสพติดในหมู่บ้านในเขตพื้นที่ขององค์การบริหารส่วนตำบลโนนทองนั้น จากการประชุมร่วมกันระหว่างหน่วยงานของรัฐ และผู้นำหมู่บ้าน ตำรวจชุมชน ได้แจ้งให้ที่ประชุมทราบนั้น พบว่าในเขตองค์การบริหารส่วนตำบลโนนทองมีผู้ที่ติดยาเสพติดในกลุ่มเด็กวัยรุ่นช่วงระหว่างตั้งแต่ มัธยมศึกษาตอนต้น และกลุ่มวัยรุ่น ซึ่งมีการมีส่วนร่วมของเด็กวัยรุ่นตามแหล่งต่างๆ ของแต่ละหมู่บ้าน เจ้าหน้าที่สถานีตำรวจภูธรอำเภอบ้านฝ้อ ได้ดำเนินการจับกุม กวาดล้างทั้งผู้เสพ และผู้ค้าไปแล้ว แต่ยังคงเหลือบางส่วนที่ยังกวาดล้างไม่หมดเหลือเพียงเล็กน้อย เหตุผลก็สืบเนื่องมาจากว่าได้รับความร่วมมือกับทางผู้นำ ประชาชน หน่วยงานขององค์การบริหารส่วนตำบลโนนทองที่ช่วยสอดส่องดูแลอยู่เป็นประจำ ซึ่งการแก้ไขปัญหาขององค์การบริหารส่วนตำบลโนนทอง นั้น สามารถทำได้เฉพาะตามอำนาจหน้าที่เท่านั้น เช่น การรณรงค์ การประชาสัมพันธ์ การแจ้งเบาะแส การฝึกอบรมให้ความรู้ ถ้านอกเหนือจากอำนาจหน้าที่ ก็เป็นเรื่องของอำเภอหรือตำรวจแล้วแต่กรณี ทั้งนี้ องค์การบริหารส่วนตำบลโนนทองก็ได้ให้ความร่วมมือเป็นอย่างดีสำหรับการแก้ไขปัญหาในเรื่องนี้



4.5 การสังคมสงเคราะห์

องค์การบริหารส่วนตำบลโนนทอง ได้ดำเนินการด้านสังคมสงเคราะห์ รายละเอียดดังนี้

1. ดำเนินการจ่ายเบี้ยยังชีพให้กับผู้สูงอายุ ผู้พิการ และผู้ป่วยเอดส์
2. รับลงทะเบียนและประสานโครงการเงินอุดหนุนเพื่อการเลี้ยงดูเด็กแรกเกิด
3. ประสานงานเกี่ยวกับการทำบัตรผู้พิการ
4. จัดตั้งโครงการเพื่อช่วยเหลือผู้ยากจน ผู้ยากไร้ ผู้มีรายได้น้อย และผู้ด้อยโอกาสไร้ที่พึ่ง
5. จัดตั้งโครงการปรับปรุงซ่อมแซมบ้านคนยากจน

5. ระบบบริการพื้นฐาน

5.1 การคมนาคมขนส่ง

องค์การบริหารส่วนตำบลโนนทองเป็นชุมชนชนบท ห่างจากอำเภอประมาณ 13 กิโลเมตร และห่างจากจังหวัดอุดรธานีประมาณ 60 กิโลเมตร ห่างจากกรุงเทพมหานคร 583 กิโลเมตร ซึ่งการคมนาคมเขตตำบลโนนทองที่ใช้เป็นเส้นทางสายหลักคือ

- ถนนลาดยางสายบ้านคู - โนนธาตุ หมายเลข อด 3206 ผ่าน บ้านคู บ้านโพน โนนหวาย โนนทอง ดอนตาล ดงบัง นาเตยเข้าสู่เขตอำเภอกุดจับ เป็นถนนลาดยางและคอนกรีต 23 กม. อีก 1.5 เป็นถนนลูกรัง อยู่ในความรับผิดชอบขององค์การบริหารส่วนจังหวัดอุดรธานี

- ถนนลาดยางสายบ้านดง - ชัยเจริญ ผ่านบ้านดง และเข้าเขตเทศบาลตำบลคำบง เป็นถนนลูกรัง 2 กิโลเมตร อยู่ในความรับผิดชอบขององค์การบริหารส่วนจังหวัดอุดรธานี

- ถนนสายดงหมู - ข้าวสาร หมายเลข อด 3032 เริ่มต้นที่บ้านดงหมู ตำบลคำบง ผ่านบ้านนาล้อม บ้านโนนคู บ้านโนนทองเข้าสู่ตำบลข้าวสาร เป็นถนนลาดยาง 6 กม. อีก 8 กม. เป็นถนนลูกรัง อยู่ในความรับผิดชอบของทางหลวงชนบท. จังหวัดอุดรธานี และ องค์การบริหารส่วนจังหวัดอุดรธานี

- ถนนสายนาไฮ - นาเตย หมายเลข อด. 3213 เริ่มแยกจากถนนสายบ้านผือ - นาคำไฮ แยก กม.ที่ 16 ผ่านบ้านนาไฮ ถึงบ้านนาเตย เป็นถนนลาดยางมีระยะทาง 7 กม. อยู่ในความรับผิดชอบของกรมทางหลวงชนบท จังหวัดอุดรธานี

ในเขตองค์การบริหารส่วนตำบลโนนทอง มีเส้นทางคมนาคมในพื้นที่องค์การบริหารส่วนตำบลโนนทองที่เป็นถนนคอนกรีตเสริมเหล็ก ร้อยละ 70 เป้าหมายคือต้องการให้ได้มากกว่านี้หรือร้อยละ 100 โดยผู้บริหารมีนโยบายที่จะดำเนินการก่อสร้างถนนคอนกรีตเสริมเหล็กทุกสาย ปัญหาคือ องค์การบริหารส่วนตำบลโนนทองไม่สามารถดำเนินการได้เนื่องจากงบประมาณที่มีจำกัด



5.2 การไฟฟ้า

องค์การบริหารส่วนตำบลโนนทอง สำหรับในเรื่องของการขยายเขตไฟฟ้า ปัจจุบันมีไฟฟ้าใช้ทุกครัวเรือน คิดเป็น 100% ปัญหาคือไฟฟ้าส่องสว่างทางหรือที่สาธารณะยังไม่สามารถดำเนินการครอบคลุมพื้นที่ได้ทั้งหมด เนื่องจากพื้นที่ที่มีความต้องการให้ติดตั้งไฟฟ้าส่องสว่างนั้นยังไม่เป็นที่สาธารณะ องค์การบริหารส่วนตำบลโนนทอง จึงไม่สามารถดำเนินการได้เช่นเดียวกับถนน การแก้ปัญหาคือ ประสานความร่วมมือกันในหลายๆ ฝ่าย เพื่อที่จะทำความเข้าใจกับประชาชนในพื้นที่ และวิธีการที่จะดำเนินการแก้ไขอย่างไร ทั้งนี้ องค์การบริหารส่วนตำบลโนนทอง ก็ได้ตั้งงบประมาณในข้อบัญญัติงบประมาณรายจ่ายประจำปีไว้เพื่อดำเนินการในส่วนนี้ไว้แล้ว และได้แจ้งประชาสัมพันธ์ให้ประชาชนได้รับทราบถึงเหตุผลเพื่อที่จะได้ช่วยกันแก้ไขปัญหาให้กับชุมชน

5.3 การประปา

องค์การบริหารส่วนตำบลโนนทอง มีหมู่บ้านทั้งหมด 15 หมู่บ้าน มีกิจการประปาที่อยู่ในความรับผิดชอบ จำนวน 5 หมู่บ้าน ที่เหลือเป็นกิจการประปาประจำหมู่บ้านที่ไม่ประสงค์ที่จะโอนเข้ามาให้องค์การบริหารส่วนตำบลโนนทองดูแล เนื่องจากคณะกรรมการประปาประจำหมู่บ้านมีศักยภาพในการบริหารจัดการเอง ดังนั้น องค์การบริหารส่วนตำบลโนนทองจึงได้รับผิดชอบในการบริหารดูแลและประปา จำนวน 5 หมู่บ้าน ตามรายละเอียด ดังนี้

- | | | | |
|-----------------|-----------|--------------------|-----------|
| 1. ประปาบ้านคู | หมู่ที่ 1 | 4. ประปาบ้านโนนแดง | หมู่ที่ 4 |
| 2. ประปาบ้านดง | หมู่ที่ 2 | 5. ประปาบ้านดอนตาล | หมู่ที่ 7 |
| 3. ประปาบ้านโพน | หมู่ที่ 3 | | |

องค์การบริหารส่วนตำบลโนนทองเอง สามารถให้บริการได้ครอบคลุมทุกหลังคาเรือน ซึ่งประชาชนนั้นได้มีน้ำใช้ตลอดทั้งปี แต่ในบางครั้งก็เกิดปัญหาคือ การร้องเรียนเรื่องน้ำประปาไม่ไหล มิเตอร์ชำรุด และปัญหาท่อน้ำแตกสาเหตุเนื่องจากการผลิตน้ำประปาไม่ทันต่อความต้องการใช้ของประชาชน สืบเนื่องจากปัญหาการขยายตัวของชุมชน ประชาชนไม่ดูแลมิเตอร์น้ำ และท่อน้ำเก่าที่ควรจึงก่อให้เกิดความชำรุด เสียหายอยู่เป็นประจำ และเจ้าหน้าที่ในการดำเนินงานด้านประปาขององค์การบริหารส่วนตำบลโนนทองถือว่ามีจำนวนน้อยสืบเนื่องจากปัญหาด้านงบประมาณ และกิจการประปาขององค์การบริหารส่วนตำบลโนนทองเอง นั้นยังไม่สามารถที่จะผลิตเป็นน้ำประปาสำหรับบริโภคได้ เพราะต้องใช้งบประมาณสูงมากในการดำเนินการ ซึ่งปัจจุบันองค์การบริหารส่วนตำบลโนนทองยังไม่ประสบปัญหาการขาดแคลนน้ำ เพราะสามารถที่จะจัดหาน้ำดิบสำหรับผลิตประปาให้ประชาชนได้ โดยองค์การบริหารส่วนตำบลโนนทอง มีวิธีในการแก้ไขปัญหาคือ การลงพื้นที่ดำเนินการแก้ไขตามจุดที่เกิดปัญหาในทันที การพิจารณาโครงการต่างๆ ที่ไม่สามารถดำเนินการได้ในทันที ซึ่งองค์การบริหารส่วนตำบลโนนทองก็ทำการแก้ไขปัญหาโดยนำบรรจุในแผนพัฒนาท้องถิ่นเพื่อที่จะพิจารณาดำเนินการในปีต่อไป เมื่อมีงบประมาณและความจำเป็นก็สามารถดำเนินโครงการได้ต่อเนื่อง เพื่อตอบสนองต่อความต้องการของประชาชนต่อไปได้



5.4 โทรศัพท์

- ในเขตตำบลโนนทอง มีการสื่อสารที่สำคัญได้แก่ โทรศัพท์บ้านและโทรศัพท์เคลื่อนที่ และมีเครือข่ายของโทรศัพท์เคลื่อนที่ ที่ใช้ได้อย่างมีประสิทธิภาพได้แก่ บริษัท TOT, AIS, DTAC, True
- จำนวนครัวเรือนที่มีโทรศัพท์ใช้ 100 ครัวเรือน และใช้โทรศัพท์มือถือประมาณ 99% ของจำนวนครัวเรือนทั้งหมด

5.5 ไปรษณีย์หรือการสื่อสารหรือการขนส่ง และวัสดุ ครุภัณฑ์

- องค์การบริหารส่วนตำบลโนนทอง ไม่มีไปรษณีย์ในเขตพื้นที่ แต่จะใช้บริการไปรษณีย์ที่อำเภอบ้านฝ้อ จำนวน 1 แห่ง ให้บริการ เวลา 08.30 – 16.30 น. ในวันจันทร์ – เสาร์ (วันเสาร์ครึ่งวัน) หยุดวันอาทิตย์ แต่ปัจจุบันประชาชนทั่วไปจะนิยมใช้บริการของเอกชนที่เข้ามามีบทบาทในยุคสถานการณ์การแพร่ระบาดของโรคติดเชื้อไวรัส โควโรน่า 2019 โดยประชาชนใช้บริการ การขนส่ง/การสั่งซื้อ ทางระบบออนไลน์ ผ่านบริษัท KERRY EXPRESS สาขาบ้านฝ้อ และ บริษัท FLASH EXPRESS สาขาบ้านฝ้อ
- มีรถโดยสารประจำทาง สายบ้านฝ้อ – อุดรธานี คอยให้บริการทุกๆ ชั่วโมง และทุกวัน

6. ระบบเศรษฐกิจ

6.1 การเกษตร

ประชากรในเขตองค์การบริหารส่วนตำบลโนนทอง ร้อยละ 90 ประกอบอาชีพเกษตรกรรม ผลผลิตทางการเกษตรที่สำคัญ ได้แก่ ข้าว มันสำปะหลัง อ้อย ปาล์ม ยางพารา โดยคิดเป็นร้อยละ ในประกอบอาชีพ ดังนี้

- อาชีพเกษตรกรรม ร้อยละ 80 ของจำนวนประชากรทั้งหมด
- อาชีพเลี้ยงสัตว์ ร้อยละ 1 ของจำนวนประชากรทั้งหมด
- อาชีพรับจ้าง ร้อยละ 10 ของจำนวนประชากรทั้งหมด
- อาชีพค้าขาย ร้อยละ 9 ของจำนวนประชากรทั้งหมด

6.2 การประมง

ในเขตองค์การบริหารส่วนตำบลโนนทองนั้นไม่มีการประมง ส่วนมากชาวบ้านในพื้นที่จะทำการเพาะเลี้ยงในสระของตัวเองเพื่อการบริโภคในครัวเรือนเท่านั้น

6.3 การปศุสัตว์

ในพื้นที่องค์การบริหารส่วนตำบลโนนทอง ได้มีการประกอบการในลักษณะเลี้ยงในครัวเรือนเป็นอาชีพหลักและอาชีพเสริม และการเลี้ยงแบบฟาร์มขนาดใหญ่เพื่อทำการส่งขายให้แก่บริษัทที่มารับซื้อ เช่น ฟาร์มเลี้ยงสุกร เพื่อส่งบริษัท เบทาโกร และฟาร์มเลี้ยงไก่ไข่ ฟาร์มแพะ และ การเลี้ยงไก่ เป็ด โค สุกร กระบือ ในจำนวนที่น้อยเพื่อมีไว้บริโภคและเลี้ยงไว้ขายที่เป็นลักษณะของแต่ละครัวเรือน ดังนี้



1. ฟาร์มแพะ หมู่ 1	จำนวน 1 แห่ง
2. ฟาร์มไก่ไข่ หมู่ที่ 6	จำนวน 1 แห่ง
3. ฟาร์มเลี้ยงสุกร หมู่ที่ 3	จำนวน 2 แห่ง
4. ฟาร์มเลี้ยงสุกร หมู่ที่ 4	จำนวน 1 แห่ง
5. ฟาร์มเลี้ยงสุกร หมู่ที่ 6	จำนวน 3 แห่ง
6. ฟาร์มเลี้ยงสุกร หมู่ที่ 7	จำนวน 1 แห่ง

นอกจากนั้นเป็นการเลี้ยง โค กระบือ สุกร เป็ด ไก่ กบ และอื่นๆ ที่มีจำนวนไม่มากนัก เพื่อสำหรับไว้ขาย และบริโภคในครัวเรือน

6.4 การบริการ

ในพื้นที่องค์การบริหารส่วนตำบลโนนทอง มีการให้บริการของหน่วยงานของรัฐ เพื่อให้บริการประชาชน ดังนี้

- ศูนย์ยุติธรรมชุมชนตำบลโนนทอง	จำนวน 1 แห่ง
- ศูนย์ข้อมูลข่าวสารประจำตำบล	จำนวน 1 แห่ง
- ศูนย์ช่วยเหลือประชาชนประจำตำบล	จำนวน 1 แห่ง
- ศูนย์รับเรื่องร้องเรียนร้องทุกข์	จำนวน 1 แห่ง
- ระบบการแพทย์ฉุกเฉิน (กู้ชีพ - กู้ภัย)	จำนวน 1 แห่ง
- ศูนย์อำนวยความสะดวกความปลอดภัยทางถนนประจำตำบล (ศปถ.)	จำนวน 1 แห่ง

6.5 การท่องเที่ยว

ในเขตองค์การบริหารส่วนตำบลโนนทองไม่มีแหล่งท่องเที่ยว แต่ได้ส่งเสริมการท่องเที่ยวให้เกิดขึ้นในชุมชน เช่น การจัดงานประเพณีหรือกิจกรรมต่าง ๆ การจัดสร้างสวนสาธารณะสำหรับใช้พักผ่อนหย่อนใจ เป็นต้น

6.6 อุตสาหกรรม

ในพื้นที่องค์การบริหารส่วนตำบลโนนทองได้ประกอบอาชีพที่จัดเป็นอุตสาหกรรมครัวเรือน ได้แก่

- โรงหล่อเสาปูนคอนกรีต (การผสม การผสมซีเมนต์ หินทราย) หมู่ 3	จำนวน 1 แห่ง
- โรงหล่อเสาปูนคอนกรีต (การผสม การผสมซีเมนต์ หินทราย) หมู่ 6	จำนวน 1 แห่ง
- โรงงานโนนทองคอนกรีต (ผลิตคอนกรีตผสมเสร็จ และทำผลิตภัณฑ์คอนกรีต เช่น คอนกรีตบล็อก ท่อนคอนกรีต และเสาคอนกรีต) หมู่ 6	จำนวน 1 แห่ง
- โรงงานโพธิ์ทองน้ำดื่ม หมู่ 1	จำนวน 1 แห่ง
- โรงงานไม้แปรรูป หมู่ 6	จำนวน 1 แห่ง



6.7 การพาณิชย์และกลุ่มอาชีพ

การพาณิชย์ ได้แก่

- สถานีบริการน้ำมันขนาดใหญ่	จำนวน	5	สถานี
- ปั้มน้ำมันหลอด	จำนวน	2	แห่ง
- ตู้จำหน่ายหยอดเหรียญ หมู่ 8	จำนวน	1	แห่ง
- ตลาดคลองถมหรือตลาดนัด	จำนวน	5	แห่ง
- กลุ่มลานอ้อย	จำนวน	4	กลุ่ม
- ลานมัน	จำนวน	1	แห่ง
- ลานรับซื้อไม้	จำนวน	1	แห่ง
- บ่อเกลือ	จำนวน	3	แห่ง
- ลานรับซื้อปาล์ม	จำนวน	1	แห่ง
- โรงสีข้าว	จำนวน	22	แห่ง
- ร้านค้าขนาดใหญ่	จำนวน	5	แห่ง
- ร้านค้าขนาดเล็ก (ร้านขายของชำ) จำนวน		58	แห่ง
- ร้านเกมส์	จำนวน	3	แห่ง
- ร้านตัดผม/เสริมสวย	จำนวน	7	แห่ง
- ร้านอาหาร	จำนวน	10	แห่ง
- ร้านซ่อมปะยาง	จำนวน	9	แห่ง
- การบริการเก็บขนสิ่งปฏิกูล	จำนวน	3	คัน

กลุ่มอาชีพ กลุ่มอาชีพภายในเขตพื้นที่ตำบลจะรวมกลุ่มกันเป็นช่วงหลังเก็บเกี่ยวผลผลิตการเกษตรประจำปีเสร็จสิ้น และไม่ได้รวมกลุ่มตลอดหรือทำช่วงเทศกาลเท่านั้น มีกลุ่มอาชีพ จำนวน 6 กลุ่ม ได้แก่

1. กลุ่มนวดแผนไทย หมู่ที่ 1
2. กลุ่มทำขนมข้าวแต่น/ข้าวเกรียบ หมู่ที่ 2
3. กลุ่มปลูกผักปลอดสารพิษ หมู่ที่ 2 หมู่ที่ 4 และหมู่ที่ 5
4. กลุ่มถักสานผ้าเซ็ดเท้า หมู่ 4



6.8 แรงงาน

จากการสำรวจข้อมูลพื้นฐานพบว่า ประชากรที่มีอายุ 15 – 60 ปี อยู่ในวัยกำลังใช้แรงงาน ร้อยละ 95 ไปรับจ้างทำงานนอกพื้นที่ รวมทั้งแรงงานที่ทำงานต่างประเทศเพื่อนบ้าน ที่เหลือร้อยละ 5 ทำงานรับจ้างทั่วไปในเขตพื้นที่ สืบเนื่องมาจากในพื้นที่ไม่มีโรงงานอุตสาหกรรมในพื้นที่ต้องอพยพไปทำงานต่างจังหวัด และในพื้นที่ค่าแรงต่ำ และการประกอบอาชีพการเกษตรราคาผลผลิตตกต่ำ จึงทำให้ผู้ใช้แรงงานอพยพไปทำงานต่างจังหวัดและต่างประเทศเหลือไว้แค่เด็กและคนชรา

7. ศาสนา ประเพณี วัฒนธรรม

7.1 การนับถือศาสนา

- ประชากรส่วนใหญ่ในเขตตำบลโนนทองนับถือศาสนาพุทธ โดยมีวัดเป็นศูนย์กลางรวมในการปฏิบัติธรรมของชาวบ้าน ซึ่งมีจำนวนวัด และศาสนสถาน รวมจำนวนทั้งสิ้น 19 แห่ง ดังนี้

1. วัดเคารพบ้านคู หมู่ที่ 1	จำนวน 1 แห่ง
2. วัดอรุณศุภมิตร บ้านดง หมู่ที่ 2	จำนวน 1 แห่ง
3. วัดป่าดงสุวรรณาราม หมู่ 2	จำนวน 1 แห่ง
4. วัดศาสนารม บ้านโนน หมู่ที่ 3	จำนวน 1 แห่ง
5. วัดป่าบ้านโนน หมู่ที่ 3	จำนวน 1 แห่ง
6. วัดบ้านโนนแดง หมู่ที่ 4	จำนวน 1 แห่ง
7. วัดป่าบ้านโนนแดง หมู่ที่ 4	จำนวน 1 แห่ง
8. วัดสว่างศรีชมพู บ้านโนนคู่ หมู่ 5	จำนวน 1 แห่ง
9. ที่พักสำนักสงฆ์วัดป่าสว่างเทพนิมิต หมู่ 5	จำนวน 1 แห่ง
10. วัดบ้านโนนทอง หมู่ที่ 6	จำนวน 1 แห่ง
11. วัดสุพรรณนาราม หมู่ 7	จำนวน 1 แห่ง
12. วัดไทรคำ หมู่ 7	จำนวน 1 แห่ง
13. วัดบ้านดอนตาล หมู่ 7	จำนวน 1 แห่ง
14. สำนักสงฆ์ชัยโยธร หมู่ที่ 7	จำนวน 1 แห่ง
15. วัดอรัญวิหาร บ้านดงบัง หมู่ 8	จำนวน 1 แห่ง
16. วัดสันติวนาราม บ้านดงบังหมู่ 8	จำนวน 1 แห่ง
17. วัดป่านิโครธเขตดาราม บ้านนาไฮ หมู่ที่ 9	จำนวน 1 แห่ง
18. วัดศรีสว่างอาราม บ้านนาเตย หมู่ 10	จำนวน 1 แห่ง
19. วัดป่าช้างเผือกวราราม บ้านโนนหวาย	จำนวน 1 แห่ง



7.2 ประเพณีและงานประจำปี

ประเพณีและงานประจำปีท้องถิ่น คือ ประเพณีตามฮีต 12 คอง 14 ได้แก่

- ประเพณีวันขึ้นปีใหม่ เดือนมกราคม
- ประเพณีบุญข้าวจี่ เดือนกุมภาพันธ์
- ประเพณีบุญมหาชาติ พระเวสสันดร เดือนมีนาคม
- ประเพณีวันสงกรานต์ เดือนเมษายน
- ประเพณีบุญบั้งไฟ เดือนพฤษภาคม
- ประเพณีบุญเข้าพรรษา เดือนกรกฎาคม
- ประเพณีบุญข้าวประดับดิน เดือนสิงหาคม
- ประเพณีบุญข้าวสาก เดือนกันยายน
- ประเพณีบุญออกพรรษา เดือนตุลาคม
- ประเพณีลอยกระทง เดือนพฤศจิกายน
- ประเพณีบุญกฐิน เดือนพฤศจิกายน
- งานประจำปีทุ่งศรีเมือง เดือนธันวาคม

7.3 ภูมิปัญญาท้องถิ่น ภาษาถิ่น

ภูมิปัญญาท้องถิ่น ประชาชนในเขตตำบลโนนทอง อนุรักษ์ภูมิปัญญาท้องถิ่น ได้แก่ วิธีการทำเครื่องจักสาน ใช้สำหรับในครัวเรือน การทำข้าวแต่น ข้าวโป่ง ทอเสื่อกก ทอผ้ามัดหมี่ เป็นต้น

ภาษาถิ่น ส่วนมากร้อยละ 90 พูดภาษาอีสาน

7.4 สินค้าพื้นเมืองและของที่ระลึก

ประชาชนในเขตองค์การบริหารส่วนตำบลโนนทอง หมู่ 2 บ้านดง ได้ผลิตข้าวแต่น ข้าวโป่ง ผ้าหมี่ขิด ได้ผลิตของใช้พื้นเมืองขึ้นใช้ในครัวเรือนและเหลือเอาไว้จำหน่ายบ้าง ได้แก่ เสื่อที่ทอจากต้นกก ผ้าที่ทอจากผ้าฝ้าย และผ้าไหม เครื่องจักสานที่ทำจากไม้ไผ่ และการสานเครื่องใช้จากพลาสติก

8. ทรัพยากรธรรมชาติ

8.1 น้ำ

แหล่งน้ำธรรมชาติ มีลำห้วย หนอง 21 แห่ง

ลำห้วยที่ใช้ประโยชน์ร่วมกันหลายหมู่บ้าน คือ ลำห้วยงาว ไหลผ่านบ้านนาเตย หมู่ 10 บ้านนาไฮ หมู่ 9 และ ลำห้วยขิด ซึ่งไหลผ่าน หมู่ 1 หมู่ 2 หมู่ 3 หมู่ 4 ซึ่งเกษตรกรที่มีพื้นที่ติดลำห้วยจะใช้ประโยชน์จากการปลูกข้าวนาปี และปลูกข้าวนาปี ถั่ว ข้าวโพด พืช ผัก และใช้ในการเลี้ยงสัตว์บางส่วน และองค์การบริหารส่วนตำบล



โนนทองจะมีโครงการท้องถิ่นร่วมใจใส่ใจสิ่งแวดล้อม ในการอนุรักษ์สิ่งแวดล้อมช่วยกันปล่อยพันธุปลา กุ้ง เพื่อขยายพันธุ์ และเพื่อการบริโภคแก่ชาวบ้าน

แหล่งน้ำที่สร้างขึ้น

- สระหลวงบ้านคู หมู่ที่ 1
- สระหลวงบ้านดงบัง หมู่ 8
- ฝาย จำนวน 14 แห่ง

8.2 ป่าไม้

พื้นที่ในเขตองค์การบริหารส่วนตำบลโนนทอง ส่วนมากเป็นป่าไม้เบญจพรรณ แต่ก็ได้ส่งเสริมการเพิ่มพื้นที่สีเขียวโดยการปลูกต้นไม้ การปลูกหญ้าแฝก ตามที่สาธารณะต่าง ๆ อาทิเช่น วัด โรงเรียน แหล่งน้ำต่างๆ ฯลฯ เพื่อส่งเสริมและรักษาสภาพแวดล้อมให้ดีขึ้น

8.3 ภูเขา

ตำบลโนนทอง เป็นพื้นที่ราบลุ่มป่าไม้ ไม่มีภูเขา

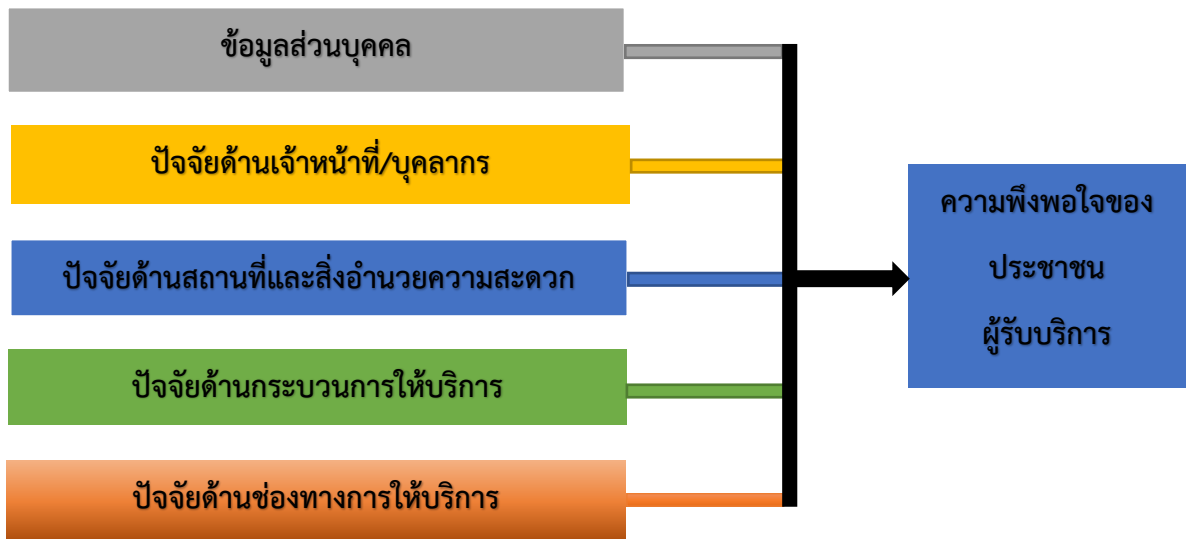
8.4 ทรัพยากรธรรมชาติที่สำคัญขององค์กรปกครองส่วนท้องถิ่น

ทรัพยากรธรรมชาติ เช่น ทรัพยากรป่าไม้ ปัจจุบันป่าไม้ลดน้อยลงเนื่องจากการตัดไม้ทำลายป่าเพื่อปลูกพืชเศรษฐกิจมาทดแทน เช่น อ้อย มันสำปะหลัง ยางพารา ปาล์ม ต้นเต็ง ต้นรัง ไม้พะยูง ไม้สัก ส่วนมากทรัพยากรธรรมชาติที่สำคัญของพื้นที่ตำบลโนนทองจะเกิดจากมนุษย์สร้างขึ้นมา ทรัพยากรธรรมชาติที่สำคัญของตำบลโนนทองอีกอย่างคือที่เกิดจากดินและน้ำที่สร้างรายได้ให้กับคนในพื้นที่หมู่ 7 ได้แก่ ดินเค็ม น้ำเค็ม และชาวบ้านได้นำมาผลิตเป็นเกลือไอโอดีนเพื่อส่งขาย



2.3 กรอบแนวคิดการวิจัย

ภาพที่ 2.1 แสดงความสัมพันธ์ระหว่างตัวแปรอิสระและตัวแปรตาม



บทที่ 3

ระเบียบวิธีวิจัย

การนำเสนอวิธีดำเนินการวิจัย ของการสำรวจความพึงพอใจของผู้รับบริการขององค์กรปกครองส่วนท้องถิ่นตามตัวชี้วัดที่ 1 มิติที่ 2 มิติด้านคุณภาพการให้บริการขององค์การบริหารส่วนตำบลโนนทอง อำเภอบ้านผือ จังหวัดอุดรธานี (ประจำปีงบประมาณ พ.ศ. 2567) ประกอบด้วย รูปแบบการวิจัย ขอบเขตการวิจัย ประชากรและกลุ่มตัวอย่าง การสร้างเครื่องมือ การเก็บรวบรวมข้อมูลการวิเคราะห์ข้อมูล และเกณฑ์การประเมินคุณภาพการให้บริการ โดยมีรายละเอียดตามลำดับ ดังนี้

3.1 รูปแบบการวิจัย

การสำรวจความพึงพอใจของผู้รับบริการขององค์การบริหารส่วนตำบลโนนทอง อำเภอบ้านผือ จังหวัดอุดรธานี (ประจำปีงบประมาณ พ.ศ. 2567) ใช้วิธีการวิจัยเชิงปริมาณ (Quantitative Research) เก็บข้อมูลโดยใช้แบบสอบถามเป็นเครื่องมือในการรวบรวมข้อมูลจากกลุ่มตัวอย่างที่ถูกสุ่มเลือก และใช้วิธีการวิจัยเชิงคุณภาพ (Qualitative Research) โดยรวบรวมข้อมูลจากเอกสาร (Documentary Research) ที่เกี่ยวข้อง

3.2 ขอบเขตการวิจัย

ขอบเขตการวิจัยในครั้งนี้ แบ่งออกเป็น 3 ด้าน ดังนี้

1) ขอบเขตด้านเนื้อหา

การศึกษาระดับความพึงพอใจของประชาชนที่มารับบริการจากองค์การบริหารส่วนตำบลโนนทอง อำเภอบ้านผือ จังหวัดอุดรธานี (ประจำปีงบประมาณ พ.ศ. 2567) กำหนดขอบเขตในการประเมินของลักษณะงาน 6 ด้าน ได้แก่

- (1) งานด้านกฎหมาย
- (2) งานด้านการศึกษา
- (3) งานด้านเทศกิจหรือป้องกันบรรเทาสาธารณภัย
- (4) งานด้านรายได้หรือภาษี
- (5) งานด้านพัฒนาชุมชนและสวัสดิการสังคม
- (6) งานด้านสาธารณสุข

โดยแต่ละกิจกรรม/โครงการ จะสำรวจใน 6 ประเด็น ประกอบด้วย

(1) ข้อมูลส่วนบุคคล ได้แก่ เพศ อายุ ศาสนา อาชีพ ระดับการศึกษา รายได้ต่อเดือน การเข้าร่วมกิจกรรมที่จัดโดยองค์กรปกครองส่วนท้องถิ่นในเขตพื้นที่ ในช่วงปีงบประมาณ พ.ศ. 2567 และการทำแบบสำรวจและประเมินความพึงพอใจในการให้บริการขององค์กรปกครองส่วนท้องถิ่น

(2) ด้านกระบวนการให้บริการ ขั้นตอนการให้บริการ ขั้นตอนและกระบวนการให้บริการที่มีความคล่องตัว รวดเร็ว เป็นไปตามระยะเวลาที่กำหนด ถูกต้องตามระเบียบ ทันทสมัย ครบถ้วน มีความเป็นธรรมโดยการจัดลำดับก่อน-หลัง และไม่เลือกปฏิบัติ

(3) ด้านช่องทางการให้บริการ ได้แก่ มีการประชาสัมพันธ์ เช่น เสียงตามสาย เว็บไซต์ แอปพลิเคชัน โทรศัพท์ ช่องทางให้บริการมีความทันสมัย ช่องทางการให้บริการมีความสะดวกสบาย ใช้งานง่าย มีความเพียงพอ ครอบคลุมพื้นที่ให้บริการ ระบบแจ้งเตือนหรือร้องเรียนไปยังผู้บริหาร มีช่องทางรับฟังความคิดเห็น เช่น ตู้รับฟังความคิดเห็น เว็บไซต์ กลุ่มไลน์

(4) ด้านเจ้าหน้าที่/บุคลากร ได้แก่ มีจำนวนบุคลากรเพียงพอต่อการให้บริการ แต่งกายสุภาพ มีอัธยาศัยดี ยิ้มแย้มแจ่มใส ใส่ใจ เต็มใจในการให้บริการ พุดจาสุภาพ บริการในเชิงรุก กระตือรือร้นในการให้บริการ ให้บริการอย่างรวดเร็ว ตอบคำถามและให้คำแนะนำได้เป็นอย่างดี มีความรู้และทักษะในการปฏิบัติงาน มีคุณธรรมจริยธรรม ไม่รับสินบน และคำนึงถึงความเท่าเทียมขณะให้บริการ

(5) ด้านสถานที่และสิ่งอำนวยความสะดวก สถานที่ตั้งขององค์การบริหารส่วนตำบลมีความสะดวกต่อการเดินทางมาใช้บริการ สถานที่มีสิ่งอำนวยความสะดวก เช่น น้ำดื่ม ห้องน้ำ ที่นั่งคอยรับบริการ ทางลาดสำหรับผู้พิการ สถานที่ให้บริการมีความสะอาด ปลอดภัย มีแสงสว่างและอุณหภูมิเหมาะสม มีอุปกรณ์เครื่องมือให้บริการเพียงพอ เทคโนโลยีในการปฏิบัติงานเหมาะสม มีป้ายประชาสัมพันธ์เกี่ยวกับการให้บริการที่เข้าใจง่ายและชัดเจน

(6) ภาพรวมความพึงพอใจ การบริหารงานขององค์การบริหารส่วนตำบลแสดงให้เห็นถึงการมีการจัดการที่ดี ให้บริการอย่างทั่วถึง ประชาชนสามารถเข้าใช้ บริการได้ตลอดเวลาทำการ ส่งผลให้คุณภาพชีวิตของประชาชนดีขึ้น เมื่อเทียบกับก่อนรับบริการ และโครงการดำเนินการอย่างต่อเนื่อง มีความยั่งยืน

2) ขอบเขตด้านประชากรและพื้นที่

ศึกษาเฉพาะข้อมูลความพึงพอใจของประชาชนที่อาศัยอยู่ในเขตพื้นที่และมารับบริการในเขตองค์การบริหารส่วนตำบลโนนทอง อำเภอบ้านผือ จังหวัดอุดรธานี (ประจำปีงบประมาณ พ.ศ. 2567) ซึ่งพบว่าองค์การบริหารส่วนตำบลโนนทอง มีจำนวนประชากรทั้งสิ้น 10,863 คน ชาย 5,465 คน หญิง 5,398 คน จำนวนครัวเรือนทั้งสิ้น 7,715 ครัวเรือน

3) ขอบเขตด้านระยะเวลา

ดำเนินการตลอดปีงบประมาณ พ.ศ. 2567 รายละเอียดดังตารางต่อไปนี้

ตารางที่ 3.1 กิจกรรมดำเนินงานการสำรวจความพึงพอใจของผู้รับบริการ

ที่	กิจกรรมการดำเนินงาน	ช่วงเวลา (เดือน/ปี)
1	ลงพื้นที่สำรวจข้อมูลของปีงบประมาณ พ.ศ. 2567	ตุลาคม 2566 – กันยายน 2567
2	รวบรวม วิเคราะห์ข้อมูลและเขียนรายงานสำรวจความพึงพอใจ	พฤษภาคม – กันยายน 2567
3	ปรับปรุง แก้ไขรายงานสำรวจความพึงพอใจ	มิถุนายน – กันยายน 2567
4	ส่งมอบงานสำรวจความพึงพอใจของผู้รับบริการ	ระหว่างปีงบประมาณ พ.ศ. 2567

3.3 ประชากรและกลุ่มตัวอย่าง

ประชากรและกลุ่มตัวอย่าง คือ ผู้ที่มาใช้บริการ และเข้าร่วมกิจกรรมหรือโครงการขององค์การบริหารส่วนตำบลโนนทอง อำเภอบ้านผือ จังหวัดอุดรธานี (ประจำปีงบประมาณ พ.ศ. 2567) พบว่า ในเขตองค์การบริหารส่วนตำบลโนนทอง มีจำนวนประชากรทั้งสิ้น 10,863 คน ชาย 5,465 คน หญิง 5,398 คน จำนวนครัวเรือนทั้งสิ้น 7,715 ครัวเรือน การกำหนดกลุ่มตัวอย่างในการสำรวจความพึงพอใจครั้งนี้ ได้กำหนดขนาดกลุ่มตัวอย่าง 232 คน โดยใช้หลักการคำนวณของ Taro Yamane ที่ระดับความเชื่อมั่น $\pi = 0.65$ คะแนน $z=2$

หลักการคำนวณของ Taro Yamane มีสูตรดังนี้

$$n = \frac{N}{1 + Ne^2}$$

n = จำนวนขนาดตัวอย่าง

N = จำนวนรวมทั้งหมดของประชากรที่ใช้ในการศึกษา

e = ความคลาดเคลื่อนที่ยอมรับได้ (ในการวิจัยครั้งนี้ กำหนดให้มีค่า $e = 0.065$)

จากสูตรข้างต้น คำนวณจำนวนกลุ่มตัวอย่างสำหรับการศึกษา ดังนี้

$$n = 232$$

$$N = 10,863$$

$$e = 0.065$$

ตารางที่ 3.2 ประชากร (N) และกลุ่มตัวอย่าง (n)

หมู่ที่	ชื่อหมู่บ้าน	จำนวนประชากร (N)			จำนวนกลุ่มตัวอย่าง (n)
		ชาย	หญิง	รวม	
1	บ้านคู	449	511	960	20
2	บ้านดง	482	485	967	21
3	บ้านโพน	442	430	872	19
4	บ้านโนนแดง	287	253	540	11
5	บ้านโนนคู้	455	460	915	20
6	บ้านโนนทอง	328	332	660	14
7	บ้านดอนตาล	442	441	883	19
8	บ้านดงบัง	277	288	565	12
9	บ้านนาไฮ	303	306	609	13
10	บ้านนาเตย	325	318	643	14
11	โนนหวาย	193	200	393	8
12	บ้านดอนตาล	362	309	671	14
13	บ้านดงบัง	395	380	775	17
14	บ้านนาไฮ	294	268	562	12
15	บ้านนาเตย	431	417	848	18
รวม		5,465	5,398	10,863	232

ที่มา: ปรับปรุงจาก องค์การบริหารส่วนตำบลโนนทอง อำเภอบ้านฝ้อ จังหวัดอุดรธานี

3.4 การสร้างเครื่องมือ

การสำรวจความพึงพอใจของผู้รับบริการขององค์กรปกครองส่วนท้องถิ่นตามตัวชี้วัดที่ 1 มิติที่ 2 มิติ ด้านคุณภาพการให้บริการขององค์การบริหารส่วนตำบลโนนทอง อำเภอบ้านฝ้อ จังหวัดอุดรธานี (ประจำปีงบประมาณ พ.ศ. 2567) มีการสร้างเครื่องมือตามลำดับ ดังนี้

1) ศึกษาข้อมูลเบื้องต้นจากตำราเอกสารที่เกี่ยวข้อง ได้แก่ แผนพัฒนาท้องถิ่น (พ.ศ. 2566-2570) ขององค์การบริหารส่วนตำบล แผนดำเนินการประจำปีงบประมาณ พ.ศ. 2567 ข้อบัญญัติงบประมาณรายจ่ายประจำปี พ.ศ.2567 สภาพทั่วไปและข้อมูลพื้นฐานที่สำคัญขององค์กรปกครองส่วนท้องถิ่น สรุปผลการพัฒนาท้องถิ่นในปีที่ผ่านมายุทธศาสตร์และแนวทางการพัฒนาในช่วงห้าปี บัญชีโครงการพัฒนา การนำแผนพัฒนาท้องถิ่นไปสู่การปฏิบัติและการติดตามประเมินผล เป็นต้น

2) ศึกษารายละเอียดจากผู้ที่เกี่ยวข้อง ได้แก่ คณะผู้บริหาร สมาชิกสภาองค์การบริหารส่วนตำบล ข้าราชการและพนักงานขององค์การบริหารส่วนตำบลโนนทอง

3) ร่างแบบสอบถาม เพื่อวัดระดับความพึงพอใจให้สอดคล้องกับวัตถุประสงค์ของการวิจัยของโครงการ

4) หัวหน้าผู้รับผิดชอบโครงการ ตรวจสอบแบบสอบถามเพื่อแก้ไขและปรับปรุง

5) นำแบบสอบถามที่ปรับปรุงแล้วทดลองให้กลุ่มเป้าหมายอ่าน เพื่อทดสอบความเข้าใจ

6) ปรับปรุงแบบสอบถาม เพื่อจัดทำเป็นต้นฉบับ

7) เก็บข้อมูลกับประชาชนกลุ่มเป้าหมาย โดยวิธี (1) ให้กลุ่มตัวอย่างผู้รับบริการกรอกแบบสอบถามด้วยตนเอง หรือ (2) กรณีกลุ่มตัวอย่างผู้รับบริการไม่สะดวกหรือไม่พร้อมจะกรอกแบบสอบถามด้วยตนเอง จะให้คณะนักวิจัยหรือคณะทีมงานอ่านให้ฟังในลักษณะถาม-ตอบ แล้วคณะนักวิจัยจะกรอกแบบสอบถามให้แทน

3.5 การเก็บรวบรวมข้อมูล

ดำเนินการลงพื้นที่สำรวจข้อมูลตลอดปีงบประมาณ พ.ศ. 2567 โดยมีคณะผู้ช่วยนักวิจัย ซึ่งได้ผ่านการศึกษารหัสหรือผ่านการอบรมเบื้องต้นเกี่ยวกับการวิจัยเชิงคุณภาพ (ทางสังคมศาสตร์) และการวิจัยเชิงปริมาณ ดำเนินการลงพื้นที่เก็บข้อมูลภาคสนามความพึงพอใจจากผู้รับบริการ การตอบแบบสอบถามให้กลุ่มตัวอย่างผู้รับบริการเป็นผู้กรอกข้อมูลแบบสอบถามด้วยตนเอง หรือให้คณะนักวิจัยหรือคณะตัวแทนทีมงานผู้ช่วยนักวิจัยอ่านแบบสอบถามให้ฟังแล้วกรอกแบบสอบถามให้

3.6 การวิเคราะห์ข้อมูล

การวิเคราะห์ข้อมูล ใช้สถิติพรรณนา (Descriptive Statistics) เพื่ออธิบายลักษณะของข้อมูลเบื้องต้น เช่น ร้อยละ (Percentage) ส่วนเบี่ยงเบนมาตรฐาน (Standard Deviation) ค่าต่ำสุด (Minimum) และค่าสูงสุด (Maximum)

3.7 เกณฑ์การประเมินคุณภาพการให้บริการ

การสำรวจความพึงพอใจของผู้รับบริการขององค์กรปกครองส่วนท้องถิ่นตามตัวชี้วัดที่ 1 มิติที่ 2 มิติ ด้านคุณภาพการให้บริการขององค์การบริหารส่วนตำบลโนนทอง อำเภอบ้านผือ จังหวัดอุดรธานี (ประจำปีงบประมาณ พ.ศ. 2567) มีเกณฑ์การประเมินคุณภาพการให้บริการ ดังนี้

ตารางที่ 3.3 เกณฑ์การประเมินคุณภาพการให้บริการ

ร้อยละของระดับความพึงพอใจของผู้รับบริการ	เกณฑ์ให้คะแนน	การแปลค่า
มากกว่าร้อยละ 95	10	พอใจมากที่สุด
ไม่เกินร้อยละ 95	9	พอใจมาก
ไม่เกินร้อยละ 90	8	
ไม่เกินร้อยละ 85	7	
ไม่เกินร้อยละ 80	6	
ไม่เกินร้อยละ 75	5	พอใจปานกลาง
ไม่เกินร้อยละ 70	4	
ไม่เกินร้อยละ 65	3	
ไม่เกินร้อยละ 60	2	พอใจน้อยที่สุด
ไม่เกินร้อยละ 55	1	
ไม่เกินร้อยละ 50	0	ไม่พอใจ

บทที่ 4

ผลการวิเคราะห์ระดับความพึงพอใจของผู้รับบริการ

ผลจากการสำรวจความพึงพอใจของผู้รับบริการจากองค์กรปกครองส่วนท้องถิ่นตาม ตัวชี้วัดที่ 1 มิติที่ 2 มิติด้านคุณภาพการให้บริการขององค์การบริหารส่วนตำบลโนนทอง อำเภอบ้านผือ จังหวัดอุดรธานี (ประจำปีงบประมาณ พ.ศ. 2567) ซึ่งได้แก่ ประชาชนในเขตองค์การบริหารส่วนตำบลที่มารับบริการโดยตรง โดยมีประเด็นในการสำรวจ 5 ด้าน คือ

1) ด้านกระบวนการให้บริการ ขั้นตอนการให้บริการ ขั้นตอนและกระบวนการให้บริการที่มีความคล่องตัว รวดเร็ว เป็นไปตามระยะเวลาที่กำหนด ถูกต้องตามระเบียบ ทันทสมัย ครบถ้วน มีความเป็นธรรมโดยการจัดลำดับก่อน-หลัง และไม่เลือกปฏิบัติ

2) ด้านช่องทางการให้บริการ ได้แก่ มีการประชาสัมพันธ์ เช่น เสียงตามสาย เว็บไซต์ แอปพลิเคชัน โทรศัพท์ ช่องทางให้บริการมีความทันสมัย ช่องทางการให้บริการมีความสะดวกสบาย ใช้งานง่าย มีความเพียงพอครอบคลุมพื้นที่ให้บริการ ระบบแจ้งเตือนหรือร้องเรียนไปยังผู้บริหาร มีช่องทางรับฟังความคิดเห็น เช่น ตู้รับฟังความคิดเห็น เว็บไซต์ กลุ่มไลน์

3) ด้านเจ้าหน้าที่/บุคลากร ได้แก่ มีจำนวนบุคลากรเพียงพอต่อการให้บริการ แต่งกายสุภาพ มีอัธยาศัยดี ยิ้มแย้มแจ่มใส ใส่ใจ เต็มใจในการให้บริการ พุดจาสุภาพ บริการในเชิงรุก กระตือรือร้นในการให้บริการ ให้บริการอย่างรวดเร็ว ตอบคำถามและให้คำแนะนำได้เป็นอย่างดี มีความรู้และทักษะในการปฏิบัติงาน มีคุณธรรม จริยธรรม ไม่รับสินบน และคำนึงถึงความเท่าเทียมขณะให้บริการ

4) ด้านสถานที่และสิ่งอำนวยความสะดวก สถานที่ตั้งขององค์การบริหารส่วนตำบลมีความสะดวกต่อการเดินทางมาใช้บริการ สถานที่มีสิ่งอำนวยความสะดวก เช่น น้ำดื่ม ห้องน้ำ ที่นั่งคอยรับบริการ ทางลาดสำหรับผู้พิการ สถานที่ให้บริการมีความสะอาด ปลอดภัย มีแสงสว่างและอุณหภูมิเหมาะสม มีอุปกรณ์เครื่องมือให้บริการเพียงพอ เทคโนโลยีในการปฏิบัติงานเหมาะสม มีป้ายประชาสัมพันธ์เกี่ยวกับการให้บริการที่เข้าใจง่ายและชัดเจน

5) ภาพรวมความพึงพอใจ การบริหารงานขององค์การบริหารส่วนตำบลแสดงให้เห็นถึงการมีการจัดการที่ดี ให้บริการอย่างทั่วถึง ประชาชนสามารถเข้าใช้ บริการได้ตลอดเวลาทำการ ส่งผลให้คุณภาพชีวิตของประชาชนดีขึ้น เมื่อเทียบกับก่อนรับบริการ และโครงการดำเนินการอย่างต่อเนื่อง มีความยั่งยืน

ประชากรและกลุ่มตัวอย่าง คือ ผู้ที่มาใช้บริการ และเข้าร่วมกิจกรรมหรือโครงการขององค์การบริหารส่วนตำบลโนนทอง อำเภอบ้านผือ จังหวัดอุดรธานี (ประจำปีงบประมาณ พ.ศ. 2567) พบว่าองค์การบริหารส่วนตำบลโนนทอง มีจำนวนประชากรทั้งสิ้น 10,863 คน ชาย 5,465 คน หญิง 5,398 คน จำนวนครัวเรือนทั้งสิ้น 7,715 ครัวเรือน

การกำหนดกลุ่มตัวอย่างในการสำรวจความพึงพอใจครั้งนี้ ได้กำหนดขนาดกลุ่มตัวอย่าง 232 คน โดยใช้หลักการคำนวณของ Taro Yamane ที่ระดับความเชื่อมั่น $\pi = 0.65$ คะแนน $z = 2$

เกณฑ์การประเมินคุณภาพการให้บริการ ระดับความพึงพอใจมากกว่าร้อยละ 95 ขึ้นไป หมายถึง พอใจมากที่สุด เกณฑ์การให้คะแนน 10 คะแนน (เต็ม 10 คะแนน) หากไม่เกินร้อยละ 50 ถือว่า ผู้รับบริการไม่พอใจคุณภาพการให้บริการ เกณฑ์การให้คะแนน 0 คะแนน (จากเต็ม 10 คะแนน)

การศึกษาระดับความพึงพอใจของประชาชนที่มารับบริการจากองค์การบริหารส่วนตำบลโนนทอง อำเภอบ้านฝ้อ จังหวัดอุดรธานี (ประจำปีงบประมาณ พ.ศ. 2567) กำหนดขอบเขตในการประเมินของลักษณะงาน 6 ด้าน ได้แก่

- (1) งานด้านกฎหมาย
- (2) งานด้านการศึกษา
- (3) งานด้านเทศกิจหรือป้องกันบรรเทาสาธารณภัย
- (4) งานด้านรายได้หรือภาษี
- (5) งานด้านพัฒนาชุมชนและสวัสดิการสังคม
- (6) งานด้านสาธารณสุข

4.1 ลักษณะทั่วไปของผู้รับบริการจากองค์การบริหารส่วนตำบลโนนทอง

กลุ่มผู้ตอบแบบสอบถามส่วนใหญ่เป็นเพศหญิง ร้อยละ 63.5 ส่วนเพศชาย ร้อยละ 36.5 ด้านอายุ พบว่ากลุ่มอายุส่วนใหญ่อยู่ในช่วง 50 – 59 ปี ร้อยละ 25 รองลงมา ช่วงอายุ 40 – 49 ปี ร้อยละ 24.5 ช่วงอายุ 30 – 39 ปี ร้อยละ 23 ช่วงอายุ 20 – 29 ปี ร้อยละ 12 อายุต่ำกว่า 20 ปี ร้อยละ 8.5 และอายุ 60 ปีขึ้นไป ร้อยละ 7 ตามลำดับ

ในด้านศาสนา พบว่า กลุ่มตัวอย่างนับถือศาสนาพุทธ ร้อยละ 100 ในด้านอาชีพ พบว่า ส่วนใหญ่ประกอบอาชีพเกษตรกร ชาวนา ชาวไร่ ร้อยละ 62.5 รองลงมา ประกอบอาชีพรับจ้างทั่วไป ร้อยละ 15 นักศึกษา ร้อยละ 6 เป็นผู้ว่างงานหรือไม่มีอาชีพที่แน่นอนทำ และค้าขาย/ธุรกิจส่วนตัว ร้อยละ 5 พนักงาน ลูกจ้างบริษัทเอกชน ร้อยละ 4.5 และข้าราชการ พนักงานของรัฐ ลูกจ้างของรัฐ ร้อยละ 2 ตามลำดับ

ด้านระดับการศึกษา พบว่า ส่วนใหญ่สำเร็จการศึกษาในระดับประถมศึกษา ร้อยละ 61.5 รองลงมา สำเร็จการศึกษาในระดับมัธยมศึกษาตอนต้น (ม.1-3) ร้อยละ 16 สำเร็จการศึกษาในระดับปริญญาตรี ร้อยละ 6.5 สำเร็จการศึกษาในระดับประกาศนียบัตรวิชาชีพ (ปวช.) อนุปริญญาหรือประกาศนียบัตรวิชาชีพชั้นสูง (ปวส.) ร้อยละ 6 สำเร็จการศึกษาในระดับมัธยมศึกษาตอนปลาย (ม.4-6) ร้อยละ 5.5 ไม่ได้เข้าสู่ระบบการศึกษา ร้อยละ 4 และสำเร็จการศึกษาปริญญาโทขึ้นไป ร้อยละ 0.5 ตามลำดับ

ในด้านรายได้ต่อเดือน พบว่า ส่วนใหญ่มีรายได้อยู่ในช่วง 5,001 – 10,000 บาท ร้อยละ 60.5 รองลงมา มีรายได้ในช่วงต่ำกว่า 5,000 บาท ร้อยละ 19 มีรายได้ในช่วง 15,001 – 20,000 บาท ร้อยละ 7.5 มีรายได้ อยู่ในช่วง 10,001 – 15,000 บาท ร้อยละ 6.5 มีรายได้ 20,001 ขึ้นไป ร้อยละ 4 และไม่มีรายได้ ร้อยละ 2.5 ตามลำดับ

ด้านการเข้าร่วมกิจกรรม/โครงการที่จัดโดยองค์กรปกครองส่วนท้องถิ่นในเขตพื้นที่ ในช่วง ปีงบประมาณ พ.ศ. 2567 พบว่า ส่วนใหญ่เคยเข้าร่วมกิจกรรม/โครงการ ร้อยละ 95

สุดท้าย ด้านการทำแบบสำรวจและประเมินความพึงพอใจในการให้บริการขององค์กรปกครองส่วน ท้องถิ่น พบว่า กลุ่มตัวอย่างเคยทำแบบสอบถามประเมินความพึงพอใจการให้บริการขององค์กรปกครองส่วน ท้องถิ่น ร้อยละ 95 รายละเอียดตามตารางที่ 4.1

ภาพที่ 4.1 ทีมงานนักวิจัยลงพื้นที่แจกแบบสอบถามในเขตองค์การบริหารส่วนตำบลโนนทอง อำเภอบ้านฝ้อ (1)



ภาพที่ 4.2 ทีมงานนักวิจัยลงพื้นที่แจกแบบสอบถามในเขตองค์การบริหารส่วนตำบลโนนทอง อำเภอบ้านฝ้อ (2)



ภาพที่ 4.3 ทีมงานนักวิจัยลงพื้นที่แจกแบบสอบถามในเขตองค์การบริหารส่วนตำบลโนนทอง อำเภอบ้านฝ้อ (3)



ตารางที่ 4.1 ข้อมูลลักษณะปัจจัยส่วนบุคคลของกลุ่มตัวอย่าง

ปัจจัยส่วนบุคคล	ร้อยละ (จำนวน)
เพศ	
ชาย	36.5
หญิง	63.5
รวม	100 (232)
อายุ	
ต่ำกว่า 20 ปี	8.5
20-29 ปี	12
30-39 ปี	23
40-49 ปี	24.5
50-59 ปี	25
60 ปีขึ้นไป	7
รวม	100 (232)
ศาสนา	
พุทธ	100
อิสลาม	0
คริสต์	0
อื่นๆ	0
รวม	100 (232)
อาชีพ	
ว่างงาน/ไม่ได้ทำงาน	5
เกษตรกร ชาวนา ชาวไร่	62.5
รับจ้างทั่วไป	15
ค้าขาย/ ธุรกิจส่วนตัว	5
พนักงาน ลูกจ้างบริษัทเอกชน	4.5
นักศึกษา	6
ข้าราชการ พนักงานของรัฐ ลูกจ้างของรัฐ ฯ	2
อาชีพอื่นๆ	0
รวม	100 (232)

ตารางที่ 4.1 (ต่อ)

ปัจจัยส่วนบุคคล	ร้อยละ (จำนวน)
ระดับการศึกษา	
ไม่ได้เข้าสู่ระบบการศึกษา	4
ประถมศึกษา	61.5
มัธยมศึกษาตอนต้น (ม.1-3)	16
มัธยมศึกษาตอนปลาย (ม.4-6)	5.5
ประกาศนียบัตรวิชาชีพ (ปวช.) อนุปริญญาหรือประกาศนียบัตร วิชาชีพชั้นสูง (ปวส.)	6
ปริญญาตรี	6.5
ปริญญาโทขึ้นไป	0.5
รวม	100 (232)
รายได้ต่อเดือน	
ไม่มีรายได้	2.5
ต่ำกว่า 5,000 บาท	19
5,001-10,000 บาท	60.5
10,001-15,000 บาท	6.5
15,001-20,000 บาท	7.5
20,001 บาทขึ้นไป	4
รวม	100 (232)
การเข้าร่วมกิจกรรม/โครงการที่จัดโดยองค์กรปกครองส่วนท้องถิ่นในเขต พื้นที่ ในช่วงปีงบประมาณ พ.ศ. 2567	
ไม่เคยเข้าร่วม	5
เคยเข้ากิจกรรม	95
รวม	100 (232)
การทำแบบสำรวจและประเมินความพึงพอใจในการให้บริการขององค์กร ปกครองส่วนท้องถิ่น	
ไม่เคยทำ	5
เคยทำ	95
รวม	100 (232)

ภาพที่ 4.4 ทีมงานนักวิจัยลงพื้นที่แจกแบบสอบถามในเขตองค์การบริหารส่วนตำบลโนนทอง อำเภอบ้านฝ้อ (4)



4.2 ระดับความพึงพอใจของผู้รับบริการจากองค์การบริหารส่วนตำบลโนนทอง

ผลจากการศึกษาระดับความพึงพอใจของประชาชนที่มารับบริการจากองค์การบริหารส่วนตำบลโนนทอง อำเภอบ้านฝ้อ จังหวัดอุดรธานี (ประจำปีงบประมาณ พ.ศ. 2567) กำหนดขอบเขตในการประเมินของลักษณะงาน 6 ด้าน ได้แก่

- (1) งานด้านกฎหมาย
- (2) งานด้านการศึกษา
- (3) งานด้านเทศกิจหรือป้องกันบรรเทาสาธารณภัย
- (4) งานด้านรายได้หรือภาษี
- (5) งานด้านพัฒนาชุมชนและสวัสดิการสังคม
- (6) งานด้านสาธารณสุข

โดยมีประเด็นในการสำรวจ 5 ด้าน คือ

1) ด้านกระบวนการให้บริการ ขั้นตอนการให้บริการ ขั้นตอนและกระบวนการให้บริการที่มีความคล่องตัว รวดเร็ว เป็นไปตามระยะเวลาที่กำหนด ถูกต้องตามระเบียบ ทันทสมัย ครบถ้วน มีความเป็นธรรมโดยการจัดลำดับก่อน-หลัง และไม่เลือกปฏิบัติ

2) ด้านช่องทางการให้บริการ ได้แก่ มีการประชาสัมพันธ์ เช่น เสียงตามสาย เว็บไซต์ แอปพลิเคชัน โทรศัพท์ ช่องทางให้บริการมีความทันสมัย ช่องทางการให้บริการมีความสะดวกสบาย ใช้งานง่าย มีความเพียงพอครอบคลุมพื้นที่ให้บริการ ระบบแจ้งเตือนหรือร้องเรียนไปยังผู้บริหาร มีช่องทางรับฟังความเห็น เช่น ตู้รับฟังความเห็น เว็บไซต์ กลุ่มไลน์

3) ด้านเจ้าหน้าที่/บุคลากร ได้แก่ มีจำนวนบุคลากรเพียงพอต่อการให้บริการ แต่งกายสุภาพ มีอัธยาศัยดี ยิ้มแย้มแจ่มใส ใส่ใจ เต็มใจในการให้บริการ พุดจาสุภาพ บริการในเชิงรุก กระตือรือร้นในการให้บริการ ให้บริการอย่างรวดเร็ว ตอบคำถามและให้คำแนะนำได้เป็นอย่างดี มีความรู้และทักษะในการปฏิบัติงาน มีคุณธรรม จริยธรรม ไม่รับสินบน และคำนึงถึงความเท่าเทียมขณะให้บริการ

4) ด้านสถานที่และสิ่งอำนวยความสะดวก สถานที่ตั้งขององค์การบริหารส่วนตำบลมีความสะดวกต่อการเดินทางมาใช้บริการ สถานที่มีสิ่งอำนวยความสะดวก เช่น น้ำดื่ม ห้องน้ำ ที่นั่งคอยรับบริการ ทางลาดสำหรับผู้พิการ สถานที่ให้บริการมีความสะอาด ปลอดภัย มีแสงสว่างและอุณหภูมิเหมาะสม มีอุปกรณ์ เครื่องมือให้บริการเพียงพอ เทคโนโลยีในการปฏิบัติงานเหมาะสม มีป้ายประชาสัมพันธ์เกี่ยวกับการให้บริการที่เข้าใจง่ายและชัดเจน

5) ภาพรวมความพึงพอใจ การบริหารงานขององค์การบริหารส่วนตำบล แสดงให้เห็นถึง การมีการจัดการที่ดี ให้บริการอย่างทั่วถึง ประชาชนสามารถเข้าใช้ บริการได้ตลอดเวลาทำการ ส่งผลให้คุณภาพชีวิตของประชาชนดีขึ้น เมื่อเทียบกับก่อนรับบริการ และโครงการดำเนินการอย่างต่อเนื่อง มีความยั่งยืน

โดยมีรายละเอียดตามลำดับดังนี้

4.2.1 งานด้านกฎหมาย

จากการวิเคราะห์ความพึงพอใจงานด้านกฎหมาย ขององค์การบริหารส่วนตำบลโนนทอง อำเภอ บ้านฝ้อ จังหวัดอุดรธานี (ประจำปีงบประมาณ พ.ศ. 2567) โดยมีประเด็นในการสำรวจ 5 ด้าน คือ

1) ด้านกระบวนการให้บริการ ขั้นตอนการให้บริการ ขั้นตอนและกระบวนการให้บริการที่มีความ คล่องตัว รวดเร็ว เป็นไปตามระยะเวลาที่กำหนด ถูกต้องตามระเบียบ ทันทสมัย ครบถ้วน มีความเป็นธรรมโดยการ จัดลำดับก่อน-หลัง และไม่เลือกปฏิบัติ

2) ด้านช่องทางการให้บริการ ได้แก่ มีการประชาสัมพันธ์ เช่น เสียงตามสาย เว็บไซต์ แอปพลิเคชัน โทรศัพท์ ช่องทางให้บริการมีความทันสมัย ช่องทางการให้บริการมีความสะดวกสบาย ใช้งานง่าย มีความเพียงพอ ครอบคลุมพื้นที่ให้บริการ ระบบแจ้งเตือนหรือร้องเรียนไปยังผู้บริหาร มีช่องทางรับฟังความเห็น เช่น ตู้รับฟัง ความเห็น เว็บไซต์ กลุ่มไลน์

3) ด้านเจ้าหน้าที่/บุคลากร ได้แก่ มีจำนวนบุคลากรเพียงพอต่อการให้บริการ แต่งกายสุภาพ มี อัจฉริยะดี ยิ้มแย้มแจ่มใส ใส่ใจ เต็มใจในการให้บริการ พุดจาสุภาพ บริการในเชิงรุก กระตือรือร้นในการให้บริการ ให้บริการอย่างรวดเร็ว ตอบคำถามและให้คำแนะนำได้เป็นอย่างดี มีความรู้และทักษะในการปฏิบัติงาน มีคุณธรรม จริยธรรม ไม่รับสินบน และคำนึงถึงความเท่าเทียมขณะให้บริการ

4) ด้านสถานที่และสิ่งอำนวยความสะดวก สถานที่ตั้งขององค์การบริหารส่วนตำบลมีความ สะดวกต่อการเดินทางมาใช้บริการ สถานที่มีสิ่งอำนวยความสะดวก เช่น น้ำดื่ม ห้องน้ำ ที่นั่งคอยรับบริการ ทาง ลาดสำหรับผู้พิการ สถานที่ให้บริการมีความสะอาด ปลอดภัย มีแสงสว่างและอุณหภูมิเหมาะสม มีอุปกรณ์ เครื่องมือให้บริการเพียงพอ เทคโนโลยีในการปฏิบัติงานเหมาะสม มีป้ายประชาสัมพันธ์เกี่ยวกับการให้บริการที่ เข้าใจง่ายและชัดเจน

5) ภาพรวมความพึงพอใจ การบริหารงานขององค์การบริหารส่วนตำบลแสดงให้เห็นถึงการมีการ จัดการที่ดี ให้บริการอย่างทั่วถึง ประชาชนสามารถเข้าใช้ บริการได้ตลอดเวลาทำการ ส่งผลให้คุณภาพชีวิตของ ประชาชนดีขึ้น เมื่อเทียบกับก่อนรับบริการ และโครงการดำเนินการอย่างต่อเนื่อง มีความยั่งยืน

ผลการวิจัยพบว่า โดยเฉลี่ยผู้ตอบแบบสอบถามมีระดับความพึงพอใจงานด้านกฎหมาย ของ องค์การบริหารส่วนตำบลโนนทอง อำเภอบ้านฝ้อ จังหวัดอุดรธานี (ประจำปีงบประมาณ พ.ศ. 2567) ร้อยละ 95.60 โดยมีรายละเอียดดังนี้

ตารางที่ 4.2 ร้อยละของความพึงพอใจงานด้านกฎหมาย

คำกล่าว	พอใจมากที่สุด	พอใจ	ไม่พอใจ	ไม่พอใจมากที่สุด	ไม่ทราบ/ ไม่ตอบ	รวม
1) ด้านขั้นตอนการให้บริการ กระบวนการให้บริการ มีความคล่องตัว เป็นไปตามระยะเวลาที่กำหนด ถูกต้องตามระเบียบ ทันทสมัย ครบถ้วน มีการจัดลำดับก่อน-หลัง ไม่เลือกปฏิบัติ	20.1	75.1	2.9	1.9	0	100 (232)
	95.2					
2) ด้านช่องทางการให้บริการ มีการประชาสัมพันธ์หลากหลายช่องทาง เช่น เสียงตามสาย เว็บไซต์ ป้ายประชาสัมพันธ์ ระบบให้บริการมีความทันสมัย สะดวก ใช้งานง่าย การบริการครอบคลุมทุกพื้นที่ มีช่องทางแสดงรับฟังความเห็น เช่น ระบบร้องเรียน ผู้รับความเห็น	20.1	75.5	2.9	1.5	0	100 (232)
	95.6					
3) ด้านเจ้าหน้าที่/บุคลากร มีความเพียงพอ แต่งกายสุภาพ มีอัธยาศัยดี ยิ้มแย้มแจ่มใส ใส่ใจ เต็มใจในการให้บริการ พุดจาสุภาพ บริการในเชิงรุก กระตือรือร้นในการให้บริการ ให้บริการอย่างรวดเร็ว ตอบคำถามและให้คำแนะนำได้เป็นอย่างดี มีความรู้และทักษะในการปฏิบัติงาน มีคุณธรรมจริยธรรม ไม่รับสินบน และคำนึงถึงความเท่าเทียมขณะให้บริการ	20.2	75.5	2.7	1.6	0	100 (232)
	95.7					
4) ด้านสถานที่และสิ่งอำนวยความสะดวก การเดินทางสะดวก มีสิ่งอำนวยความสะดวก เช่น น้ำดื่ม ห้องน้ำ จุดนั่งคอยบริการ ทางลาดผู้พิการ สถานที่มีความปลอดภัย อุณหภูมิและแสงสว่างเหมาะสม มีอุปกรณ์/เครื่องมืออำนวยความสะดวก เทคโนโลยีในการปฏิบัติงานเหมาะสม มีป้ายประชาสัมพันธ์ขั้นตอนการรับบริการชัดเจน	20	75.5	3	1.5	0	100 (232)
	95.5					
5) ภาพรวมความพึงพอใจ การบริหารงานของอบต. แสดงให้เห็นถึงการมีการจัดการที่ดี ให้บริการอย่างทั่วถึง ประชาชนสามารถเข้าใช้บริการได้ตลอดเวลาทำการ ส่งผลให้คุณภาพชีวิตของประชาชนดีขึ้นเมื่อเทียบกับก่อนรับบริการ และโครงการดำเนินการอย่างต่อเนื่อง มีความยั่งยืนและโครงการดำเนินการอย่างต่อเนื่อง มีความยั่งยืน	20.3	75.7	2.5	1.5	0	100 (232)
	96					
โดยสรุปความพึงพอใจในงาน ด้านกฎหมาย	20.14	75.46	2.80	1.60	0	100 (232)
	95.60					


Std. Deviation (SD) = 0.6022 Minimum = 0.00 Maximum = 4.00

ผลจากการสำรวจความพึงพอใจงานด้านกฎหมาย โดยมีประเด็นในการสำรวจ 5 ด้าน คือ ด้านขั้นตอนการให้บริการ ด้านช่องทางการให้บริการ ด้านเจ้าหน้าที่/บุคลากร ด้านสถานที่และสิ่งอำนวยความสะดวก และภาพรวมความพึงพอใจ การบริหารงานขององค์การบริหารส่วนตำบล ผลจากตารางที่ 4.2 พอจะสรุปได้ว่า ประชาชนมีความพึงพอใจในด้านภาพรวมความพึงพอใจ การบริหารงานขององค์การบริหารส่วนตำบล แสดงให้เห็นถึงการมีจัดการที่ดี ให้บริการอย่างทั่วถึง ประชาชนสามารถเข้าใช้ บริการได้ตลอดเวลาทำการ ส่งผลให้คุณภาพชีวิตของประชาชนดีขึ้น เมื่อเทียบกับก่อนรับบริการ และโครงการดำเนินการอย่างต่อเนื่อง มีความยั่งยืน มากที่สุด ร้อยละ 96 รองลงมา ความพึงพอใจในด้านเจ้าหน้าที่/บุคลากร มีความพึงพอใจ พุดจาและแต่งกายสุภาพ ยิ้มแย้มแจ่มใส เต็มใจให้บริการ แนะนำแก้ไขปัญหามาได้อย่างรวดเร็ว ให้บริการอย่างเท่าเทียม ไม่รับสินบน ร้อยละ 95.7 ความพึงพอใจในด้านช่องทางการให้บริการ มีการประชาสัมพันธ์หลากหลายช่องทาง เช่น เสียงตามสาย เว็บไซต์ ป้ายประชาสัมพันธ์ ระบบให้บริการมีความทันสมัย สะดวก ใช้งานง่าย การบริการครอบคลุมทุกพื้นที่ มีช่องทางแสดงรับฟังความเห็น เช่น ระบบร้องเรียน ผู้รับความเห็น ร้อยละ 95.6 ความพึงพอใจในด้านสถานที่และสิ่งอำนวยความสะดวก การเดินทางสะดวก มีสิ่งอำนวยความสะดวก เช่น น้ำดื่ม ห้องน้ำ จุดนั่งคอยบริการ ทางลาดสำหรับผู้พิการ สถานที่มีความปลอดภัย อุณหภูมิและแสงสว่างเหมาะสม มีอุปกรณ์อำนวยความสะดวก มีป้ายประชาสัมพันธ์ขั้นตอนการรับบริการชัดเจน ร้อยละ 95.5 และความพึงพอใจในด้านขั้นตอนการให้บริการ กระบวนการให้บริการ มีความคล่องตัว เป็นไปตามระยะเวลาที่กำหนด ถูกต้องตามระเบียบทันสมัย ครบถ้วน มีการจัดลำดับก่อน-หลัง ไม่เลือกปฏิบัติ ร้อยละ 95.2 ตามลำดับ


ในด้านภาพรวมความพึงพอใจงานด้านกฎหมาย ขององค์การบริหารส่วนตำบลโนนทอง อำเภอบ้านฝ้อ จังหวัดอุดรธานี (ประจำปีงบประมาณ พ.ศ. 2567) พบว่า ประชาชนผู้รับบริการมีความพึงพอใจร้อยละ 95.60 (รายละเอียดดังตารางที่ 4.2)


ภาพที่ 4.5 กิจกรรม/โครงการขององค์การบริหารส่วนตำบลโนนทอง อำเภอบ้านผือ (5)

ขอความช่วยเหลือ ร้องทุกข์-ร้องเรียน
การติดต่อ

 ที่ทำการองค์การบริหารส่วนตำบลโนนทอง

อำเภอบ้านผือ จังหวัดอุดรธานี 41160
อำเภอบ้านผือ
จังหวัดอุดรธานี
รหัสไปรษณีย์ 41160
ประเทศไทย

 042-219876

 042-219876

<http://www.nonthonglocal.go.th>

แบบฟอร์มการติดต่อ

ส่งอีเมล


* 필드ที่จำเป็นต้องใส่

ชื่อ *

อีเมล *

เรื่อง *

ข้อความ *



4.2.2 งานด้านการศึกษา

จากการวิเคราะห์ความพึงพอใจงานด้านการศึกษา ขององค์การบริหารส่วนตำบลโนนทอง อำเภอบ้านฝ้อ จังหวัดอุดรธานี (ประจำปีงบประมาณ พ.ศ. 2567) โดยมี ประเด็นในการสำรวจ 5 ด้าน คือ

1) ด้านกระบวนการให้บริการ ขั้นตอนการให้บริการ ขั้นตอนและกระบวนการให้บริการที่มีความคล่องตัว รวดเร็ว เป็นไปตามระยะเวลาที่กำหนด ถูกต้องตามระเบียบ ทันทสมัย ครบถ้วน มีความเป็นธรรมโดยการ จัดลำดับก่อน-หลัง และไม่เลือกปฏิบัติ

2) ด้านช่องทางการให้บริการ ได้แก่ มีการประชาสัมพันธ์ เช่น เสียงตามสาย เว็บไซต์ แอปพลิเคชัน โทรศัพท์ ช่องทางให้บริการมีความทันสมัย ช่องทางการให้บริการมีความสะดวกสบาย ใช้งานง่าย มีความเพียงพอ ครอบคลุมพื้นที่ให้บริการ ระบบแจ้งเตือนหรือร้องเรียนไปยังผู้บริหาร มีช่องทางรับฟังความเห็น เช่น ตู้รับฟังความเห็น เว็บไซต์ กลุ่มไลน์

3) ด้านเจ้าหน้าที่/บุคลากร ได้แก่ มีจำนวนบุคลากรเพียงพอต่อการให้บริการ แต่งกายสุภาพ มี อัจฉริยะดี ยิ้มแย้มแจ่มใส ใส่ใจ เต็มใจในการให้บริการ พุดจาสุภาพ บริการในเชิงรุก กระตือรือร้นในการให้บริการ ให้บริการอย่างรวดเร็ว ตอบคำถามและให้คำแนะนำได้เป็นอย่างดี มีความรู้และทักษะในการปฏิบัติงาน มีคุณธรรม จริยธรรม ไม่รับสินบน และคำนึงถึงความเท่าเทียมขณะให้บริการ

4) ด้านสถานที่และสิ่งอำนวยความสะดวก สถานที่ตั้งขององค์การบริหารส่วนตำบลมีความสะดวกต่อการเดินทางมาใช้บริการ สถานที่มีสิ่งอำนวยความสะดวก เช่น น้ำดื่ม ห้องน้ำ ที่นั่งคอยรับบริการ ทางลาดสำหรับผู้พิการ สถานที่ให้บริการมีความสะอาด ปลอดภัย มีแสงสว่างและอุณหภูมิเหมาะสม มีอุปกรณ์ เครื่องมือให้บริการเพียงพอ เทคโนโลยีในการปฏิบัติงานเหมาะสม มีป้ายประชาสัมพันธ์เกี่ยวกับการให้บริการที่ เข้าใจง่ายและชัดเจน

5) ภาพรวมความพึงพอใจ การบริหารงานขององค์การบริหารส่วนตำบล แสดงให้เห็นถึงการมี การจัดการที่ดี ให้บริการอย่างทั่วถึง ประชาชนสามารถเข้าใช้ บริการได้ตลอดเวลาทำการ ส่งผลให้คุณภาพชีวิต ของประชาชนดีขึ้น เมื่อเทียบกับก่อนรับบริการ และโครงการดำเนินการอย่างต่อเนื่อง มีความยั่งยืน

ผลการวิจัยพบว่า โดยเฉลี่ยผู้ตอบแบบสอบถามมีระดับความพึงพอใจงานด้านการศึกษา ขององค์การบริหารส่วนตำบลโนนทอง อำเภอบ้านฝ้อ จังหวัดอุดรธานี (ประจำปีงบประมาณ พ.ศ. 2567) ร้อยละ 95.61 โดยมี รายละเอียดดังนี้

ตารางที่ 4.3 ร้อยละของความพึงพอใจในงานด้านการศึกษา

คำกล่าว	พอใจมากที่สุด	พอใจ	ไม่พอใจ	ไม่พอใจมากที่สุด	ไม่ทราบ/ ไม่ตอบ	รวม
1) ด้านขั้นตอนการให้บริการ กระบวนการให้บริการ มีความคล่องตัว เป็นไปตามระยะเวลาที่กำหนด ถูกต้องตามระเบียบ ทันสมัย ครบถ้วน มีการจัดลำดับก่อน-หลัง ไม่เลือกปฏิบัติ	20.2	74.95	2.95	1.9	0	100 (232)
	95.15					
2) ด้านช่องทางการให้บริการ มีการประชาสัมพันธ์หลากหลายช่องทาง เช่น เสียงตามสาย เว็บไซต์ ป้ายประชาสัมพันธ์ ระบบให้บริการมีความทันสมัย สะดวก ใช้งานง่าย การบริการครอบคลุมทุกพื้นที่ มีช่องทางแสดงรับฟังความเห็น เช่น ระบบร้องเรียน ผู้รับความเห็น	20	75.5	2.9	1.6	0	100 (232)
	95.5					
3) ด้านเจ้าหน้าที่/บุคลากร มีความเพียงพอ แต่งกายสุภาพ มีอัธยาศัยดี ยิ้มแย้มแจ่มใส ใส่ใจ เต็มใจในการให้บริการ พุดจาสุภาพ บริการในเชิงรุก กระตือรือร้นในการให้บริการ ให้บริการอย่างรวดเร็ว ตอบคำถามและให้คำแนะนำได้เป็นอย่างดี มีความรู้และทักษะในการปฏิบัติงาน มีคุณธรรม จริยธรรม ไม่รับสินบน และคำนึงถึงความเท่าเทียมขณะให้บริการ	20.2	75.8	2.7	1.3	0	100 (232)
	96					
4) ด้านสถานที่และสิ่งอำนวยความสะดวก การเดินทางสะดวก มีสิ่งอำนวยความสะดวก เช่น น้ำดื่ม ห้องน้ำ จุดนั่งคอยบริการ ทางลาดผู้พิการ สถานที่ที่มีความปลอดภัย อุดมภูมิและแสงสว่างเหมาะสม มีอุปกรณ์/เครื่องมืออำนวยความสะดวก เทคโนโลยีในการปฏิบัติงานเหมาะสม มีป้ายประชาสัมพันธ์ขั้นตอนการรับบริการชัดเจน	20.3	75.3	2.8	1.6	0	100 (232)
	95.6					
5) ภาพรวมความพึงพอใจ การบริหารงานของอปท. แสดงให้เห็นถึงการมีการจัดการที่ดี ให้บริการอย่างทั่วถึง ประชาชนสามารถเข้าใช้บริการได้ตลอดเวลาทำการ ส่งผลให้คุณภาพชีวิตของประชาชนดีขึ้นเมื่อเทียบกับก่อนรับบริการ และโครงการดำเนินการอย่างต่อเนื่อง มีความยั่งยืน	20.2	75.6	3	1.2	0	100 (232)
	95.8					
โดยสรุปความพึงพอใจในงาน ด้านการศึกษา	20.18	75.43	2.87	1.52	0	100 (232)
	95.61					

Std. Deviation (SD) = 0.6090 Minimum = 0.00 Maximum = 4.00

ผลจากการสำรวจความพึงพอใจงานด้านการศึกษา โดยมีประเด็นในการสำรวจ 5 ด้าน คือ ด้านขั้นตอนการให้บริการ ด้านช่องทางการให้บริการ ด้านเจ้าหน้าที่/บุคลากร ด้านสถานที่และสิ่งอำนวยความสะดวก และภาพรวมความพึงพอใจ การบริหารงานขององค์การบริหารส่วนตำบล ผลจากตารางที่ 4.3 พอจะสรุปได้ว่า ประชาชนมีความพึงพอใจในด้านเจ้าหน้าที่/บุคลากร มีความเพียงพอ พุดจาและแต่งกายสุภาพ ยิ้มแย้มแจ่มใส เต็มใจให้บริการ แนะนำแก้ไขปัญหามาได้อย่างรวดเร็ว ให้บริการอย่างเท่าเทียม ไม่รับสินบน มากที่สุด ร้อยละ 96 รองลงมา ความพึงพอใจในด้านภาพรวมความพึงพอใจ การบริหารงานขององค์การบริหารส่วนตำบล แสดงให้เห็นถึง การมีการจัดการที่ดี ให้บริการอย่างทั่วถึง ประชาชนสามารถเข้าใช้ บริการได้ตลอดเวลาทำการ ส่งผลให้คุณภาพชีวิตของประชาชนดีขึ้น เมื่อเทียบกับก่อนรับบริการ และโครงการดำเนินการอย่างต่อเนื่อง มีความยั่งยืน ร้อยละ 95.8 ความพึงพอใจในด้านสถานที่และสิ่งอำนวยความสะดวก การเดินทางสะดวก มีสิ่งอำนวยความสะดวก เช่น น้ำดื่ม ห้องน้ำ จุดนั่งคอยบริการ ทางลาดสำหรับผู้พิการ สถานที่มีความปลอดภัย อุณหภูมิและแสงสว่างเหมาะสม มีอุปกรณ์อำนวยความสะดวก มีป้ายประชาสัมพันธ์ขั้นตอนการให้บริการ ชัดเจน ร้อยละ 95.6 ความพึงพอใจในด้านช่องทางการให้บริการ มีการประชาสัมพันธ์หลากหลายช่องทาง เช่น เสียงตามสาย เว็บไซต์ ป้ายประชาสัมพันธ์ ระบบให้บริการมีความทันสมัย สะดวก ใช้งานง่าย การบริการครอบคลุมทุกพื้นที่ มีช่องทางแสดงรับฟังความเห็น เช่น ระบบร้องเรียน ผู้รับความเห็น ร้อยละ 95.5 และความพึงพอใจในด้านขั้นตอนการให้บริการ กระบวนการให้บริการ มีความคล่องตัว เป็นไปตามระยะเวลาที่กำหนด ถูกต้องตามระเบียบ ทันทสมัย ครบถ้วน มีการจัดลำดับก่อน-หลัง ไม่เลือกปฏิบัติ ร้อยละ 95.15 ตามลำดับ

ในด้านภาพรวมความพึงพอใจงานด้านการศึกษา ขององค์การบริหารส่วนตำบลโนนทอง อำเภอ บ้านฝ้อ จังหวัดอุดรธานี (ประจำปีงบประมาณ พ.ศ. 2567) พบว่า ประชาชน ผู้รับบริการมีความพึงพอใจร้อยละ 95.61 (รายละเอียดดังตารางที่ 4.3)

ภาพที่ 4.6 กิจกรรม/โครงการขององค์การบริหารส่วนตำบลโนนทอง อำเภอบ้านฝ้อ (6)



4.2.3 งานด้านเทคนิคหรือป้องกันบรรเทาสาธารณภัย

จากการวิเคราะห์ความพึงพอใจงานด้านเทคนิคหรือป้องกันบรรเทาสาธารณภัย ขององค์การบริหารส่วนตำบลโนนทอง อำเภอบ้านฝ้อ จังหวัดอุดรธานี (ประจำปีงบประมาณ พ.ศ. 2567) โดยมี ประเด็นในการสำรวจ 5 ด้าน คือ

1) ด้านกระบวนการให้บริการ ขั้นตอนการให้บริการ ขั้นตอนและกระบวนการให้บริการที่มีความคล่องตัว รวดเร็ว เป็นไปตามระยะเวลาที่กำหนด ถูกต้องตามระเบียบ ทันทสมัย ครบถ้วน มีความเป็นธรรมโดยการ จัดลำดับก่อน-หลัง และไม่เลือกปฏิบัติ

2) ด้านช่องทางการให้บริการ ได้แก่ มีการประชาสัมพันธ์ เช่น เสียงตามสาย เว็บไซต์ แอปพลิเคชัน โทรศัพท์ ช่องทางให้บริการมีความทันสมัย ช่องทางการให้บริการมีความสะดวกสบาย ใช้งานง่าย มีความเพียงพอ ครอบคลุมพื้นที่ให้บริการ ระบบแจ้งเตือนหรือร้องเรียนไปยังผู้บริหาร มีช่องทางรับฟังความเห็น เช่น ตู้รับฟังความเห็น เว็บไซต์ กลุ่มไลน์

3) ด้านเจ้าหน้าที่/บุคลากร ได้แก่ มีจำนวนบุคลากรเพียงพอต่อการให้บริการ แต่งกายสุภาพ มี อัจฉริยะดี ยิ้มแย้มแจ่มใส ใส่ใจ เต็มใจในการให้บริการ พุดจาสุภาพ บริการในเชิงรุก กระตือรือร้นในการให้บริการ ให้บริการอย่างรวดเร็ว ตอบคำถามและให้คำแนะนำได้เป็นอย่างดี มีความรู้และทักษะในการปฏิบัติงาน มีคุณธรรม จริยธรรม ไม่รับสินบน และคำนึงถึงความเท่าเทียมขณะให้บริการ

4) ด้านสถานที่และสิ่งอำนวยความสะดวก สถานที่ตั้งขององค์การบริหารส่วนตำบลมีความสะดวกต่อการเดินทางมาใช้บริการ สถานที่มีสิ่งอำนวยความสะดวก เช่น น้ำดื่ม ห้องน้ำ ที่นั่งคอยรับบริการ ทางลาดสำหรับผู้พิการ สถานที่ให้บริการมีความสะอาด ปลอดภัย มีแสงสว่างและอุณหภูมิเหมาะสม มีอุปกรณ์ เครื่องมือให้บริการเพียงพอ เทคโนโลยีในการปฏิบัติงานเหมาะสม มีป้ายประชาสัมพันธ์เกี่ยวกับการให้บริการที่ เข้าใจง่ายและชัดเจน

5) ภาพรวมความพึงพอใจ การบริหารงานขององค์การบริหารส่วนตำบล แสดงให้เห็นถึงการมี การจัดการที่ดี ให้บริการอย่างทั่วถึง ประชาชนสามารถเข้าใช้ บริการได้ตลอดเวลาทำการ ส่งผลให้คุณภาพชีวิต ของประชาชนดีขึ้น เมื่อเทียบกับก่อนรับบริการ และโครงการดำเนินการอย่างต่อเนื่อง มีความยั่งยืน

ผลการวิจัยพบว่า โดยเฉลี่ยผู้ตอบแบบสอบถามมีระดับความพึงพอใจงานด้านเทคนิคหรือป้องกัน บรรเทาสาธารณภัย ขององค์การบริหารส่วนตำบลโนนทอง อำเภอบ้านฝ้อ จังหวัดอุดรธานี (ประจำปีงบประมาณ พ.ศ. 2567) ร้อยละ 95.56 โดยมีรายละเอียดดังนี้

ตารางที่ 4.4 ร้อยละของความพึงพอใจงานด้านเทคนิคหรือป้องกันบรรเทาสาธารณภัย

คำกล่าว	พอใจมากที่สุด	พอใจ	ไม่พอใจ	ไม่พอใจมากที่สุด	ไม่ทราบ/ ไม่ตอบ	รวม
1) ด้านขั้นตอนการให้บริการ กระบวนการให้บริการ มีความคล่องตัว เป็นไปตามระยะเวลาที่กำหนด ถูกต้องตามระเบียบ ทันท่วงที ครบถ้วน มีการจัดลำดับก่อน-หลัง ไม่เลือกปฏิบัติ	20.3	75.6	2.6	1.5	0	100 (232)
	95.9					
2) ด้านช่องทางการให้บริการ มีการประชาสัมพันธ์หลากหลายช่องทาง เช่น เสียงตามสาย เว็บไซต์ บ้ายประชาสัมพันธ์ ระบบให้บริการมีความทันสมัย สะดวก ใช้งานง่าย การบริการครอบคลุมทุกพื้นที่ มีช่องทางแสดงรับฟังความเห็น เช่น ระบบร้องเรียน ผู้รับความเห็น	20.1	75.1	3	1.8	0	100 (232)
	95.2					
3) ด้านเจ้าหน้าที่/บุคลากร มีความเพียงพอ แต่งกายสุภาพ มีอัธยาศัยดี ยิ้มแย้มแจ่มใส ใส่ใจ เต็มใจในการให้บริการ พุดจาสุภาพ บริการในเชิงรุก กระตือรือร้นในการให้บริการ ให้บริการอย่างรวดเร็ว ตอบคำถามและให้คำแนะนำได้เป็นอย่างดี มีความรู้และทักษะในการปฏิบัติงาน มีคุณธรรม จริยธรรม ไม่รับสินบน และคำนึงถึงความเท่าเทียมขณะให้บริการ	20.4	75.1	3	1.5	0	100 (232)
	95.5					
4) ด้านสถานที่และสิ่งอำนวยความสะดวก การเดินทางสะดวก มีสิ่งอำนวยความสะดวก เช่น น้ำดื่ม ห้องน้ำ จุดนั่งคอยบริการ ทางลาดผู้พิการ สถานที่มีความปลอดภัย อุดมภูมิและแสงสว่างเหมาะสม มีอุปกรณ์/เครื่องมืออำนวยความสะดวก เทคโนโลยีในการปฏิบัติงานเหมาะสม มีป้ายประชาสัมพันธ์ขั้นตอนการรับบริการชัดเจน	20.3	75.5	2.6	1.6	0	100 (232)
	95.8					
5) ภาพรวมความพึงพอใจ การบริหารงานของอบต. แสดงให้เห็นถึงการมีการจัดการที่ดี ให้บริการอย่างทั่วถึง ประชาชนสามารถเข้าใช้บริการได้ตลอดเวลาทำการ ส่งผลให้คุณภาพชีวิตของประชาชนดีขึ้นเมื่อเทียบกับก่อนรับบริการ และโครงการดำเนินการอย่างต่อเนื่อง มีความยั่งยืน	19.9	75.5	3.1	1.5	0	100 (232)
	95.4					
โดยสรุปความพึงพอใจในงาน ด้านเทคนิคหรือป้องกัน บรรเทาสาธารณภัย	20.20	75.36	2.86	1.58	0	100 (232)
	95.56					

Std. Deviation (SD) = 0.5904 Minimum = 0.00 Maximum = 4.00

ผลจากการสำรวจความพึงพอใจงานด้านเทคนิคหรือป้องกันบรรเทาสาธารณภัย โดยมีประเด็นในการสำรวจ 5 ด้าน คือ ด้านขั้นตอนการให้บริการ ด้านช่องทางการให้บริการ ด้านเจ้าหน้าที่/บุคลากร ด้านสถานที่และสิ่งอำนวยความสะดวก และภาพรวมความพึงพอใจการบริหารงานขององค์การบริหารส่วนตำบล ผลจากตารางที่ 4.4 พอจะสรุปได้ว่า ประชาชนมีความพึงพอใจในด้านขั้นตอนการให้บริการ กระบวนการให้บริการ มีความคล่องตัว เป็นไปตามระยะเวลาที่กำหนด ถูกต้องตามระเบียบ ทันท่วงที ครบถ้วน มีการจัดลำดับก่อน-หลัง ไม่เลือกปฏิบัติ มากที่สุด ร้อยละ 95.9 รองลงมา ความพึงพอใจในด้านสถานที่และสิ่งอำนวยความสะดวก การเดินทางสะดวก มีสิ่งอำนวยความสะดวก เช่น น้ำดื่ม ห้องน้ำ จุดนั่งคอยบริการ ทางลาดสำหรับผู้พิการ สถานที่มีความปลอดภัย อุณหภูมิและแสงสว่างเหมาะสม มีอุปกรณ์อำนวยความสะดวก มีป้ายประชาสัมพันธ์ขั้นตอนการรับบริการชัดเจน ร้อยละ 95.8 ความพึงพอใจในด้านเจ้าหน้าที่/บุคลากร มีความเพียงพอ พุดจาและแต่งกายสุภาพ ยิ้มแย้มแจ่มใส เต็มใจให้บริการ แนะนำแก้ไขปัญหาได้อย่างรวดเร็ว ให้บริการอย่างเท่าเทียม ไม่รับสินบน ร้อยละ 95.5 ความพึงพอใจในด้านภาพรวมความพึงพอใจ การบริหารงานขององค์การบริหารส่วนตำบลแสดงให้เห็นถึงการมีจัดการที่ดี ให้บริการอย่างทั่วถึง ประชาชนสามารถเข้าใช้ บริการได้ตลอดเวลาทำการ ส่งผลให้คุณภาพชีวิตของประชาชนดีขึ้น เมื่อเทียบกับก่อนรับบริการ และโครงการดำเนินการอย่างต่อเนื่อง มีความยั่งยืน ร้อยละ 95.4 และความพึงพอใจในด้านช่องทางการให้บริการ มีการประชาสัมพันธ์หลากหลายช่องทาง เช่น เสียงตามสาย เว็บไซต์ ป้ายประชาสัมพันธ์ ระบบให้บริการมีความทันสมัย สะดวก ใช้งานง่าย การบริการครอบคลุมทุก พื้นที่ มีช่องทางแสดงรับฟังความเห็น เช่น ระบบร้องเรียน ผู้รับความเห็น ร้อยละ 95.2 ตามลำดับ

ในด้านภาพรวมความพึงพอใจงานด้านเทคนิคหรือป้องกันบรรเทาสาธารณภัย ขององค์การบริหารส่วนตำบลโนนทอง อำเภอบ้านฝ้อ จังหวัดอุดรธานี (ประจำปีงบประมาณ พ.ศ. 2567) พบว่า ประชาชน ผู้รับบริการมีความพึงพอใจร้อยละ 95.56 (รายละเอียดดังตารางที่ 4.4)

ภาพที่ 4.7 กิจกรรม/โครงการขององค์การบริหารส่วนตำบลโนนทอง อำเภอบ้านฝ้อ (7)



ภาพที่ 4.8 กิจกรรม/โครงการขององค์การบริหารส่วนตำบลโนนทอง อำเภอบ้านฝ้อ (8)



4.2.4 งานด้านรายได้หรือภาษี

จากการวิเคราะห์ความพึงพอใจงานด้านรายได้หรือภาษี ขององค์การบริหารส่วนตำบลโนนทอง อำเภอ บ้านฝ้อ จังหวัดอุดรธานี (ประจำปีงบประมาณ พ.ศ. 2567) โดยมี ประเด็นในการสำรวจ 5 ด้าน คือ

1) ด้านกระบวนการให้บริการ ขั้นตอนการให้บริการ ขั้นตอนและกระบวนการให้บริการที่มีความ คล่องตัว รวดเร็ว เป็นไปตามระยะเวลาที่กำหนด ถูกต้องตามระเบียบ ทันทสมัย ครบถ้วน มีความเป็นธรรมโดยการ จัดลำดับก่อน-หลัง และไม่เลือกปฏิบัติ

2) ด้านช่องทางการให้บริการ ได้แก่ มีการประชาสัมพันธ์ เช่น เสียงตามสาย เว็บไซต์ แอปพลิเคชัน โทรศัพท์ ช่องทางให้บริการมีความทันสมัย ช่องทางการให้บริการมีความสะดวกสบาย ใช้งานง่าย มีความเพียงพอ ครอบคลุมพื้นที่ให้บริการ ระบบแจ้งเตือนหรือร้องเรียนไปยังผู้บริหาร มีช่องทางรับฟังความเห็น เช่น ตู้รับฟัง ความเห็น เว็บไซต์ กลุ่มไลน์

3) ด้านเจ้าหน้าที่/บุคลากร ได้แก่ มีจำนวนบุคลากรเพียงพอต่อการให้บริการ แต่งกายสุภาพ มี อัจฉริยะดี ยิ้มแย้มแจ่มใส ใส่ใจ เต็มใจในการให้บริการ พุดจาสุภาพ บริการในเชิงรุก กระตือรือร้นในการให้บริการ ให้บริการอย่างรวดเร็ว ตอบคำถามและให้คำแนะนำได้เป็นอย่างดี มีความรู้และทักษะในการปฏิบัติงาน มีคุณธรรม จริยธรรม ไม่รับสินบน และคำนึงถึงความเท่าเทียมขณะให้บริการ

4) ด้านสถานที่และสิ่งอำนวยความสะดวก สถานที่ตั้งขององค์การบริหารส่วนตำบลมีความ สะดวกต่อการเดินทางมาใช้บริการ สถานที่มีสิ่งอำนวยความสะดวก เช่น น้ำดื่ม ห้องน้ำ ที่นั่งคอยรับบริการ ทาง ลาดสำหรับผู้พิการ สถานที่ให้บริการมีความสะอาด ปลอดภัย มีแสงสว่างและอุณหภูมิเหมาะสม มีอุปกรณ์ เครื่องมือให้บริการเพียงพอ เทคโนโลยีในการปฏิบัติงานเหมาะสม มีป้ายประชาสัมพันธ์เกี่ยวกับการให้บริการที่ เข้าใจง่ายและชัดเจน

5) ภาพรวมความพึงพอใจ การบริหารงานขององค์การบริหารส่วนตำบล แสดงให้เห็นถึง การมี การจัดการที่ดี ให้บริการอย่างทั่วถึง ประชาชนสามารถเข้าใช้ บริการได้ตลอดเวลาทำการ ส่งผลให้คุณภาพชีวิต ของประชาชนดีขึ้น เมื่อเทียบกับก่อนรับบริการ และโครงการดำเนินการอย่างต่อเนื่อง มีความยั่งยืน

ผลการวิจัยพบว่า โดยเฉลี่ยผู้ตอบแบบสอบถามมีระดับความพึงพอใจงานด้านรายได้หรือภาษี ของ องค์การบริหารส่วนตำบลโนนทอง อำเภอบ้านฝ้อ จังหวัดอุดรธานี (ประจำปีงบประมาณ พ.ศ. 2567) ร้อยละ 95.58 โดยมีรายละเอียดดังนี้

ตารางที่ 4.5 ร้อยละของความพึงพอใจงานด้านรายได้หรือภาษี

คำกล่าว	พอใจมากที่สุด	พอใจ	ไม่พอใจ	ไม่พอใจมากที่สุด	ไม่ทราบ/ ไม่ตอบ	รวม
1) ด้านขั้นตอนการให้บริการ กระบวนการให้บริการ มีความคล่องตัว เป็นไปตามระยะเวลาที่กำหนด ถูกต้องตามระเบียบทันสมัย ครบถ้วน มีการจัดลำดับก่อน-หลัง ไม่เลือกปฏิบัติ	20.4	75.4	2.4	1.8	0	100 (232)
	95.8					
2) ด้านช่องทางการให้บริการ มีการประชาสัมพันธ์หลากหลายช่องทาง เช่น เสียงตามสาย เว็บไซต์ ป้ายประชาสัมพันธ์ ระบบให้บริการมีความทันสมัย สะดวก ใช้งานง่าย การบริการครอบคลุมทุกพื้นที่ มีช่องทางแสดงรับฟังความเห็น เช่น ระบบร้องเรียน ผู้รับความเห็น	20.5	75.5	2.6	1.4	0	100 (232)
	96					
3) ด้านเจ้าหน้าที่/บุคลากร มีความเพียงพอ แต่งกายสุภาพ มีอัธยาศัยดี ยิ้มแย้มแจ่มใส ใส่ใจ เต็มใจในการให้บริการ พุดจาสุภาพ บริการในเชิงรุก กระตือรือร้นในการให้บริการ ให้บริการอย่างรวดเร็ว ตอบคำถามและให้คำแนะนำได้เป็นอย่างดี มีความรู้และทักษะในการปฏิบัติงาน มีคุณธรรม จริยธรรม ไม่รับสินบน และคำนึงถึงความเท่าเทียมขณะให้บริการ	20.2	75.2	3.1	1.5	0	100 (232)
	95.4					
4) ด้านสถานที่และสิ่งอำนวยความสะดวก การเดินทางสะดวก มีสิ่งอำนวยความสะดวก เช่น น้ำดื่ม ห้องน้ำ จุดนั่งคอยบริการ ทางลาดผู้พิการ สถานที่มีความปลอดภัย อุณหภูมิและแสงสว่างเหมาะสม มีอุปกรณ์/เครื่องมืออำนวยความสะดวก เทคโนโลยีในการปฏิบัติงานเหมาะสม มีป้ายประชาสัมพันธ์ ขั้นตอนการรับบริการชัดเจน	20.3	75.2	2.9	1.6	0	100 (232)
	95.5					
5) ภาพรวมความพึงพอใจ การบริหารงานของอบต. แสดงให้เห็นถึงการมีการจัดการที่ดี ให้บริการอย่างทั่วถึง ประชาชนสามารถเข้าใช้บริการได้ตลอดเวลาทำการ ส่งผลให้คุณภาพชีวิตของประชาชนดีขึ้นเมื่อเทียบกับก่อนรับบริการ และโครงการดำเนินการอย่างต่อเนื่อง มีความยั่งยืน	20.2	75	3	1.8	0	100 (232)
	95.2					
โดยสรุปความพึงพอใจในงาน ด้านรายได้หรือภาษี	20.32	75.26	2.80	1.62	0	100 (232)
	95.58					

Std. Deviation (SD) = 0.6120 Minimum = 0.00 Maximum = 4.00

ผลจากการสำรวจความพึงพอใจงานด้านรายได้หรือภาษี โดยมีประเด็นในการสำรวจ 5 ด้าน คือ ด้านขั้นตอนการให้บริการ ด้านช่องทางการให้บริการ ด้านเจ้าหน้าที่/บุคลากร ด้านสถานที่และสิ่งอำนวยความสะดวก และภาพรวมความพึงพอใจการบริหารงานขององค์การบริหารส่วนตำบล ผลจากตารางที่ 4.5 พอจะสรุปได้ว่า ประชาชนมีความพึงพอใจในด้านช่องทางการให้บริการ มีการประชาสัมพันธ์หลากหลายช่องทาง เช่น เสียงตามสาย เว็บไซต์ ป้ายประชาสัมพันธ์ ระบบให้บริการมีความทันสมัย สะดวก ใช้งานง่าย การบริการครอบคลุมทุกพื้นที่ มีช่องทางแสดงรับฟังความเห็น เช่น ระบบร้องเรียน ผู้รับความเห็น มากที่สุด ร้อยละ 96 รองลงมา ความพึงพอใจในด้านขั้นตอนการให้บริการ กระบวนการให้บริการ มีความคล่องตัว เป็นไปตามระยะเวลาที่กำหนด ถูกต้องตามระเบียบ ทันสมัย ครบถ้วน มีการจัดลำดับก่อน-หลัง ไม่เลือกปฏิบัติ ร้อยละ 95.8 ความพึงพอใจในด้านสถานที่และสิ่งอำนวยความสะดวก การเดินทางสะดวก มีสิ่งอำนวยความสะดวก เช่น น้ำดื่ม ห้องน้ำ จุดนั่งคอยบริการ ทางลาดสำหรับผู้พิการ สถานที่มีความปลอดภัย อุณหภูมิและแสงสว่างเหมาะสม มีอุปกรณ์อำนวยความสะดวก มีป้ายประชาสัมพันธ์ขั้นตอนการรับบริการชัดเจน ร้อยละ 95.5 ความพึงพอใจในด้านเจ้าหน้าที่/บุคลากร มีความเพียงพอ พุดจาและแต่งกายสุภาพ ยิ้มแย้มแจ่มใส เต็มใจให้บริการ แนะนำแก้ไขปัญหาได้อย่างรวดเร็ว ให้บริการอย่างเท่าเทียม ไม่รับสินบน ร้อยละ 95.4 และความพึงพอใจในด้านภาพรวมความพึงพอใจ การบริหารงานขององค์การบริหารส่วนตำบลแสดงให้เห็นถึงการมีจัดการที่ดี ให้บริการอย่างทั่วถึง ประชาชนสามารถเข้าใช้บริการได้ตลอดเวลาทำการ ส่งผลให้คุณภาพชีวิตของประชาชนดีขึ้น เมื่อเทียบกับก่อนรับบริการ และโครงการดำเนินการอย่างต่อเนื่อง มีความยั่งยืน ร้อยละ 95.2 ตามลำดับ

ในด้านภาพรวมความพึงพอใจงานด้านรายได้หรือภาษี ขององค์การบริหารส่วนตำบลโนนทอง อำเภอบ้านฝ้อ จังหวัดอุดรธานี (ประจำปีงบประมาณ พ.ศ. 2567) พบว่า ประชาชน ผู้รับบริการมีความพึงพอใจร้อยละ 95.58 (รายละเอียดดังตารางที่ 4.5)

ภาพที่ 4.9 กิจกรรม/โครงการขององค์การบริหารส่วนตำบลโนนทอง อำเภอบ้านฝ้อ (9)



ภาพที่ 4.10 กิจกรรม/โครงการขององค์การบริหารส่วนตำบลโนนทอง อำเภอบ้านฝ้อ (10)



4.2.5 งานด้านพัฒนาชุมชนและสวัสดิการสังคม

จากการวิเคราะห์ความพึงพอใจงานด้านพัฒนาชุมชนและสวัสดิการสังคม ขององค์การบริหารส่วนตำบลโนนทอง อำเภอบ้านฝ้อ จังหวัดอุดรธานี (ประจำปีงบประมาณ พ.ศ. 2567) โดยมี ประเด็นในการสำรวจ 5 ด้าน คือ

1) ด้านกระบวนการให้บริการ ขั้นตอนการให้บริการ ขั้นตอนและกระบวนการให้บริการที่มีความคล่องตัว รวดเร็ว เป็นไปตามระยะเวลาที่กำหนด ถูกต้องตามระเบียบ ทันทสมัย ครบถ้วน มีความเป็นธรรมโดยการจัดลำดับก่อน-หลัง และไม่เลือกปฏิบัติ

2) ด้านช่องทางการให้บริการ ได้แก่ มีการประชาสัมพันธ์ เช่น เสียงตามสาย เว็บไซต์ แอปพลิเคชัน โทรศัพท์ ช่องทางให้บริการมีความทันสมัย ช่องทางการให้บริการมีความสะดวกสบาย ใช้งานง่าย มีความเพียงพอครอบคลุมพื้นที่ให้บริการ ระบบแจ้งเตือนหรือร้องเรียนไปยังผู้บริหาร มีช่องทางรับฟังความเห็น เช่น ตู้รับฟังความเห็น เว็บไซต์ กลุ่มไลน์

3) ด้านเจ้าหน้าที่/บุคลากร ได้แก่ มีจำนวนบุคลากรเพียงพอต่อการให้บริการ แต่งกายสุภาพ มีอัธยาศัยดี ยิ้มแย้มแจ่มใส ใส่ใจ เต็มใจในการให้บริการ พุดจาสุภาพ บริการในเชิงรุก กระตือรือร้นในการให้บริการ ให้บริการอย่างรวดเร็ว ตอบคำถามและให้คำแนะนำได้เป็นอย่างดี มีความรู้และทักษะในการปฏิบัติงาน มีคุณธรรม จริยธรรม ไม่รับสินบน และคำนึงถึงความเท่าเทียมขณะให้บริการ

4) ด้านสถานที่และสิ่งอำนวยความสะดวก สถานที่ตั้งขององค์การบริหารส่วนตำบลมีความสะดวกต่อการเดินทางมาใช้บริการ สถานที่มีสิ่งอำนวยความสะดวก เช่น น้ำดื่ม ห้องน้ำ ที่นั่งคอยรับบริการ ทางลาดสำหรับผู้พิการ สถานที่ให้บริการมีความสะอาด ปลอดภัย มีแสงสว่างและอุณหภูมิเหมาะสม มีอุปกรณ์เครื่องมือให้บริการเพียงพอ เทคโนโลยีในการปฏิบัติงานเหมาะสม มีป้ายประชาสัมพันธ์เกี่ยวกับการให้บริการที่เข้าใจง่ายและชัดเจน

5) ภาพรวมความพึงพอใจ การบริหารงานขององค์การบริหารส่วนตำบล แสดงให้เห็นถึง การมีการจัดการที่ดี ให้บริการอย่างทั่วถึง ประชาชนสามารถเข้าใช้ บริการได้ตลอดเวลาทำการ ส่งผลให้คุณภาพชีวิตของประชาชนดีขึ้น เมื่อเทียบกับก่อนรับบริการ และโครงการดำเนินการอย่างต่อเนื่อง มีความยั่งยืน

ผลการวิจัยพบว่า โดยเฉลี่ยผู้ตอบแบบสอบถามมีระดับความพึงพอใจงานด้านพัฒนาชุมชนและสวัสดิการสังคม ขององค์การบริหารส่วนตำบลโนนทอง อำเภอบ้านฝ้อ จังหวัดอุดรธานี (ประจำปีงบประมาณ พ.ศ. 2567) ร้อยละ 95.63 โดยมีรายละเอียดดังนี้

ตารางที่ 4.6 ร้อยละของความพึงพอใจในงานด้านพัฒนาชุมชนและสวัสดิการสังคม

คำกล่าว	พอใจมากที่สุด	พอใจ	ไม่พอใจ	ไม่พอใจมากที่สุด	ไม่ทราบ/ไม่ตอบ	รวม
1) ด้านขั้นตอนการให้บริการ กระบวนการให้บริการ มีความคล่องตัว เป็นไปตามระยะเวลาที่กำหนด ถูกต้องตามระเบียบทันสมัย ครบถ้วน มีการจัดลำดับก่อน-หลัง ไม่เลือกปฏิบัติ	20.4	75.3	2.6	1.7	0	100 (232)
	95.7					
2) ด้านช่องทางการให้บริการ มีการประชาสัมพันธ์หลากหลายช่องทาง เช่น เสียงตามสาย เว็บไซต์ ป้ายประชาสัมพันธ์ ระบบให้บริการมีความทันสมัย สะดวก ใช้งานง่าย การบริการครอบคลุมทุกพื้นที่ มีช่องทางแสดงรับฟังความเห็น เช่น ระบบร้องเรียน ผู้รับความเห็น	20.3	75.35	2.85	1.5	0	100 (232)
	95.65					
3) ด้านเจ้าหน้าที่/บุคลากร มีความเพียงพอ แต่งกายสุภาพ มีอัธยาศัยดี ยิ้มแย้มแจ่มใส ใส่ใจ เต็มใจในการให้บริการ พุดจาสุภาพ บริการในเชิงรุก กระตือรือร้นในการให้บริการ ให้บริการอย่างรวดเร็ว ตอบคำถามและให้คำแนะนำได้เป็นอย่างดี มีความรู้และทักษะในการปฏิบัติงาน มีคุณธรรม จริยธรรม ไม่รับสินบน และคำนึงถึงความเท่าเทียมขณะให้บริการ	20.2	75.3	3	1.5	0	100 (232)
	95.5					
4) ด้านสถานที่และสิ่งอำนวยความสะดวก การเดินทางสะดวก มีสิ่งอำนวยความสะดวก เช่น น้ำดื่ม ห้องน้ำ จุดนั่งคอยบริการ ทางลาดผู้พิการ สถานที่มีความปลอดภัย อุณหภูมิและแสงสว่างเหมาะสม มีอุปกรณ์/เครื่องมืออำนวยความสะดวก เทคโนโลยีในการปฏิบัติงานเหมาะสม มีป้ายประชาสัมพันธ์ ขั้นตอนการรับบริการชัดเจน	20.5	75.5	2.6	1.4	0	100 (232)
	96					
5) ภาพรวมความพึงพอใจ การบริหารงานของอบต. แสดงให้เห็นถึงการมีการจัดการที่ดี ให้บริการอย่างทั่วถึง ประชาชนสามารถเข้าใช้บริการได้ตลอดเวลาทำการ ส่งผลให้คุณภาพชีวิตของประชาชนดีขึ้นเมื่อเทียบกับก่อนรับบริการ และโครงการดำเนินการอย่างต่อเนื่อง มีความยั่งยืน	20.2	75.1	2.9	1.8	0	100 (232)
	95.3					
โดยสรุปความพึงพอใจในงาน ด้านพัฒนาชุมชนและสวัสดิการสังคม	20.32	75.31	2.79	1.58	0	100 (232)
	95.63					

Std. Deviation (SD) = 0.5827 Minimum = 0.00 Maximum = 4.00

ผลจากการสำรวจความพึงพอใจงานด้านพัฒนาชุมชนและสวัสดิการสังคม โดยมีประเด็นในการสำรวจ 5 ด้าน คือ ด้านขั้นตอนการให้บริการ ด้านช่องทางการให้บริการ ด้านเจ้าหน้าที่/บุคลากร ด้านสถานที่และสิ่งอำนวยความสะดวก และภาพรวมความพึงพอใจการบริหารงานขององค์การบริหารส่วนตำบล ผลจากตารางที่ 4.6 พอจะสรุปได้ว่า ประชาชนมีความพึงพอใจในด้านสถานที่และสิ่งอำนวยความสะดวก การเดินทางสะดวก มีสิ่งอำนวยความสะดวก เช่น น้ำดื่ม ห้องน้ำ จุดนั่งคอยบริการ ทางลาดสำหรับผู้พิการ สถานที่ที่มีความปลอดภัย อุณหภูมิและแสงสว่างเหมาะสม มีอุปกรณ์อำนวยความสะดวก มีป้ายประชาสัมพันธ์ขั้นตอนการรับบริการชัดเจน มากที่สุด ร้อยละ 96 รองลงมา ความพึงพอใจในด้านขั้นตอนการให้บริการ กระบวนการให้บริการ มีความคล่องตัว เป็นไปตามระยะเวลาที่กำหนด ถูกต้องตามระเบียบ ทันสมัย ครบถ้วน มีการจัดลำดับก่อน-หลัง ไม่เลือกปฏิบัติ ร้อยละ 95.7 ความพึงพอใจในด้านช่องทางการให้บริการ มีการประชาสัมพันธ์หลากหลายช่องทาง เช่น เสียงตามสาย เว็บไซต์ ป้ายประชาสัมพันธ์ ระบบให้บริการมีความทันสมัย สะดวก ใช้งานง่าย การบริการครอบคลุมทุกพื้นที่ มีช่องทางแสดงรับฟังความเห็น เช่น ระบบร้องเรียน ผู้รับความเห็น ร้อยละ 95.65 ความพึงพอใจในด้านเจ้าหน้าที่/บุคลากร มีความเพียงพอ พุดจาและแต่งกายสุภาพ ยิ้มแย้มแจ่มใส เต็มใจให้บริการ แนะนำแก้ไขปัญหาได้อย่างรวดเร็ว ให้บริการอย่างเท่าเทียม ไม่รับสินบน ร้อยละ 95.5 และความพึงพอใจในด้านภาพรวมความพึงพอใจ การบริหารงานขององค์การบริหารส่วนตำบลแสดงให้เห็นถึงการมีการจัดการที่ดี ให้บริการอย่างทั่วถึง ประชาชนสามารถเข้าใช้ บริการได้ตลอดเวลาทำการ ส่งผลให้คุณภาพชีวิตของประชาชนดีขึ้น เมื่อเทียบกับก่อนรับบริการ และโครงการดำเนินการอย่างต่อเนื่อง มีความยั่งยืน ร้อยละ 95.3 ตามลำดับ

ในด้านภาพรวมความพึงพอใจงานด้านพัฒนาชุมชนและสวัสดิการสังคม ขององค์การบริหารส่วนตำบลโนนทอง อำเภอบ้านฝ้อ จังหวัดอุดรธานี (ประจำปีงบประมาณ พ.ศ. 2567) พบว่า ประชาชนผู้รับบริการมีความพึงพอใจร้อยละ 95.63 (รายละเอียดดังตารางที่ 4.6)

ภาพที่ 4.11 กิจกรรม/โครงการขององค์การบริหารส่วนตำบลโนนทอง อำเภอบ้านฝ้อ (11)



ภาพที่ 4.12 กิจกรรม/โครงการขององค์การบริหารส่วนตำบลโนนทอง อำเภอบ้านฝ้อ (12)



4.2.6 งานด้านสาธารณสุข

จากการวิเคราะห์ความพึงพอใจงานด้านสาธารณสุข ขององค์การบริหารส่วนตำบลโนนทอง อำเภอบ้านฝ้อ จังหวัดอุดรธานี (ประจำปีงบประมาณ พ.ศ. 2567) โดยมี ประเด็นในการสำรวจ 5 ด้าน คือ

1) ด้านกระบวนการให้บริการ ขั้นตอนการให้บริการ ขั้นตอนและกระบวนการให้บริการที่มีความคล่องตัว รวดเร็ว เป็นไปตามระยะเวลาที่กำหนด ถูกต้องตามระเบียบ ทันทสมัย ครบถ้วน มีความเป็นธรรมโดยการ จัดลำดับก่อน-หลัง และไม่เลือกปฏิบัติ

2) ด้านช่องทางการให้บริการ ได้แก่ มีการประชาสัมพันธ์ เช่น เสียงตามสาย เว็บไซต์ แอปพลิเคชัน โทรศัพท์ ช่องทางให้บริการมีความทันสมัย ช่องทางการให้บริการมีความสะดวกสบาย ใช้งานง่าย มีความเพียงพอ ครอบคลุมพื้นที่ให้บริการ ระบบแจ้งเตือนหรือร้องเรียนไปยังผู้บริหาร มีช่องทางรับฟังความเห็น เช่น ตู้รับฟังความเห็น เว็บไซต์ กลุ่มไลน์

3) ด้านเจ้าหน้าที่/บุคลากร ได้แก่ มีจำนวนบุคลากรเพียงพอต่อการให้บริการ แต่งกายสุภาพ มี อัจฉริยะดี ยิ้มแย้มแจ่มใส ใส่ใจ เต็มใจในการให้บริการ พุดจาสุภาพ บริการในเชิงรุก กระตือรือร้นในการให้บริการ ให้บริการอย่างรวดเร็ว ตอบคำถามและให้คำแนะนำได้เป็นอย่างดี มีความรู้และทักษะในการปฏิบัติงาน มีคุณธรรม จริยธรรม ไม่รับสินบน และคำนึงถึงความเท่าเทียมขณะให้บริการ

4) ด้านสถานที่และสิ่งอำนวยความสะดวก สถานที่ตั้งขององค์การบริหารส่วนตำบลมีความสะดวกต่อการเดินทางมาใช้บริการ สถานที่มีสิ่งอำนวยความสะดวก เช่น น้ำดื่ม ห้องน้ำ ที่นั่งคอยรับบริการ ทางลาดสำหรับผู้พิการ สถานที่ให้บริการมีความสะอาด ปลอดภัย มีแสงสว่างและอุณหภูมิเหมาะสม มีอุปกรณ์ เครื่องมือให้บริการเพียงพอ เทคโนโลยีในการปฏิบัติงานเหมาะสม มีป้ายประชาสัมพันธ์เกี่ยวกับการให้บริการที่ เข้าใจง่ายและชัดเจน

5) ภาพรวมความพึงพอใจ การบริหารงานขององค์การบริหารส่วนตำบล แสดงให้เห็นถึง การมี การจัดการที่ดี ให้บริการอย่างทั่วถึง ประชาชนสามารถเข้าใช้ บริการได้ตลอดเวลาทำการ ส่งผลให้คุณภาพชีวิต ของประชาชนดีขึ้น เมื่อเทียบกับก่อนรับบริการ และโครงการดำเนินการอย่างต่อเนื่อง มีความยั่งยืน

ผลการวิจัยพบว่า โดยเฉลี่ยผู้ตอบแบบสอบถามมีระดับความพึงพอใจงานด้านสาธารณสุข ของ องค์การบริหารส่วนตำบลโนนทอง อำเภอบ้านฝ้อ จังหวัดอุดรธานี (ประจำปีงบประมาณ พ.ศ. 2567) ร้อยละ 95.59 โดยมีรายละเอียดดังนี้

ตารางที่ 4.7 ร้อยละของความพึงพอใจงานด้านสาธารณสุข

คำกล่าว	พอใจมากที่สุด	พอใจ	ไม่พอใจ	ไม่พอใจมากที่สุด	ไม่ทราบ/ ไม่ตอบ	รวม
1) ด้านขั้นตอนการให้บริการ กระบวนการให้บริการ มีความคล่องตัว เป็นไปตามระยะเวลาที่กำหนด ถูกต้องตามระเบียบทันสมัย ครบถ้วน มีการจัดลำดับก่อน-หลัง ไม่เลือกปฏิบัติ	20.2	75.25	2.8	1.75	0	100 (232)
	95.45					
2) ด้านช่องทางการให้บริการ มีการประชาสัมพันธ์หลากหลายช่องทาง เช่น เสียงตามสาย เว็บไซต์ ป้ายประชาสัมพันธ์ ระบบให้บริการมีความทันสมัย สะดวก ใช้งานง่าย การบริการครอบคลุมทุกพื้นที่ มีช่องทางแสดงรับฟังความเห็น เช่น ระบบร้องเรียน ได้รับความเห็น	20.3	75.5	2.8	1.4	0	100 (232)
	95.8					
3) ด้านเจ้าหน้าที่/บุคลากร มีความเพียงพอ แต่งกายสุภาพ มีอัธยาศัยดี ยิ้มแย้มแจ่มใส ใส่ใจ เต็มใจในการให้บริการ พุดจาสุภาพ บริการในเชิงรุก กระตือรือร้นในการให้บริการ ให้บริการอย่างรวดเร็ว ตอบคำถามและให้คำแนะนำได้เป็นอย่างดี มีความรู้และทักษะในการปฏิบัติงาน มีคุณธรรม จริยธรรม ไม่รับสินบน และคำนึงถึงความเท่าเทียมขณะให้บริการ	20.1	75.2	2.9	1.8	0	100 (232)
	95.3					
4) ด้านสถานที่และสิ่งอำนวยความสะดวก การเดินทางสะดวก มีสิ่งอำนวยความสะดวก เช่น น้ำดื่ม ห้องน้ำ จุดนั่งคอยบริการ ทางลาดผู้พิการ สถานที่มีความปลอดภัย อุณหภูมิและแสงสว่างเหมาะสม มีอุปกรณ์/เครื่องมืออำนวยความสะดวก เทคโนโลยีในการปฏิบัติงานเหมาะสม มีป้ายประชาสัมพันธ์ ขั้นตอนการรับบริการชัดเจน	20.2	75.7	2.6	1.5	0	100 (232)
	95.9					
5) ภาพรวมความพึงพอใจ การบริหารงานของอบต. แสดงให้เห็นถึงการมีการจัดการที่ดี ให้บริการอย่างทั่วถึง ประชาชนสามารถเข้าใช้บริการได้ตลอดเวลาทำการ ส่งผลให้คุณภาพชีวิตของประชาชนดีขึ้นเมื่อเทียบกับก่อนรับบริการ และโครงการดำเนินการอย่างต่อเนื่อง มีความยั่งยืน	20	75.5	2.9	1.6	0	100 (232)
	95.5					
โดยสรุปความพึงพอใจในงาน ด้านสาธารณสุข	20.16	75.43	2.80	1.61	0	100 (232)
	95.59					

Std. Deviation (SD) = 0.5770 Minimum = 0.00 Maximum = 4.00

ผลจากการสำรวจความพึงพอใจงานด้านสาธารณสุข โดยมีประเด็นในการสำรวจ 5 ด้าน คือ ด้านขั้นตอนการให้บริการ ด้านช่องทางการให้บริการ ด้านเจ้าหน้าที่/บุคลากร ด้านสถานที่และสิ่งอำนวยความสะดวก และภาพรวมความพึงพอใจการบริหารงานขององค์การบริหารส่วนตำบล ผลจากตารางที่ 4.7 พอจะสรุปได้ว่าประชาชนมีความพึงพอใจในด้านสถานที่และสิ่งอำนวยความสะดวก การเดินทางสะดวก มีสิ่งอำนวยความสะดวก เช่น น้ำดื่ม ห้องน้ำ จุดนั่งคอยบริการ ทางลาดสำหรับผู้พิการ สถานที่มีความปลอดภัย อุณหภูมิและแสงสว่างเหมาะสม มีอุปกรณ์อำนวยความสะดวก มีป้ายประชาสัมพันธ์ขั้นตอนการรับบริการชัดเจน มากที่สุด ร้อยละ 95.9 รองลงมา ความพึงพอใจในด้านช่องทางการให้บริการ มีการประชาสัมพันธ์หลากหลายช่องทาง เช่น เสียงตามสาย เว็บไซต์ ป้ายประชาสัมพันธ์ ระบบให้บริการมีความทันสมัย สะดวก ใช้งานง่าย การบริการครอบคลุมทุกพื้นที่ มีช่องทางแสดงรับฟังความเห็น เช่น ระบบร้องเรียน ผู้รับความเห็น ร้อยละ 95.8 ความพึงพอใจในด้านภาพรวมความพึงพอใจ การบริหารงานขององค์การบริหารส่วนตำบลแสดงให้เห็นถึงการมีการจัดการที่ดี ให้บริการอย่างทั่วถึง ประชาชนสามารถเข้าใช้ บริการได้ตลอดเวลาทำการ ส่งผลให้คุณภาพชีวิตของประชาชนดีขึ้น เมื่อเทียบกับก่อนรับบริการ และโครงการดำเนินการอย่างต่อเนื่อง มีความยั่งยืน ร้อยละ 95.5 ความพึงพอใจในด้านขั้นตอนการให้บริการ กระบวนการให้บริการ มีความคล่องตัว เป็นไปตามระยะเวลาที่กำหนด ถูกต้องตามระเบียบ ทันสมัย ครบถ้วน มีการจัดลำดับก่อน-หลัง ไม่เลือกปฏิบัติ ร้อยละ 95.45 และความพึงพอใจในด้านเจ้าหน้าที่/บุคลากร มีความเพียงพอ พุดจาและแต่งกายสุภาพ ยิ้มแย้มแจ่มใส เต็มใจให้บริการ แนะนำแก้ไขปัญหาคิดได้อย่างรวดเร็ว ให้บริการอย่างเท่าเทียม ไม่รับสินบน ร้อยละ 95.3 ตามลำดับ

ในด้านภาพรวมความพึงพอใจงานด้านสาธารณสุข ขององค์การบริหารส่วนตำบลโนนทอง อำเภอบ้านฝ้อ จังหวัดอุดรธานี (ประจำปีงบประมาณ พ.ศ. 2567) พบว่า ประชาชน ผู้รับบริการมีความพึงพอใจร้อยละ 95.59 (รายละเอียดดังตารางที่ 4.7)

ภาพที่ 4.13 กิจกรรม/โครงการขององค์การบริหารส่วนตำบลโนนทอง อำเภอบ้านฝ้อ (13)



ภาพที่ 4.14 กิจกรรม/โครงการขององค์การบริหารส่วนตำบลโนนทอง อำเภอบ้านฝ้อ (14)



บทที่ 5

สรุป อภิปรายผล และข้อเสนอแนะ

การสำรวจความพึงพอใจของผู้รับบริการขององค์กรปกครองส่วนท้องถิ่นตามตัวชี้วัดที่ 1 มิติที่ 2 มิติด้านคุณภาพการให้บริการขององค์การบริหารส่วนตำบลโนนทอง อำเภอบ้านฝ้อ จังหวัดอุดรธานี (ประจำปีงบประมาณ พ.ศ. 2567) ซึ่งได้แก่ ประชาชนในเขตองค์กรปกครองส่วนท้องถิ่นที่มารับบริการ โดยมีประเด็นในการสำรวจ 5 ด้าน คือ

1) ด้านกระบวนการให้บริการ ขั้นตอนการให้บริการ ขั้นตอนและกระบวนการให้บริการที่มีความคล่องตัว รวดเร็ว เป็นไปตามระยะเวลาที่กำหนด ถูกต้องตามระเบียบ ทันทสมัย ครบถ้วน มีความเป็นธรรมโดยการจัดลำดับก่อน-หลัง และไม่เลือกปฏิบัติ

2) ด้านช่องทางการให้บริการ ได้แก่ มีการประชาสัมพันธ์ เช่น เสียงตามสาย เว็บไซต์ แอปพลิเคชัน โทรศัพท์ ช่องทางให้บริการมีความทันสมัย ช่องทางการให้บริการมีความสะดวกสบาย ใช้งานง่าย มีความเพียงพอครอบคลุมพื้นที่ให้บริการ ระบบแจ้งเตือนหรือร้องเรียนไปยังผู้บริหาร มีช่องทางรับฟังความคิดเห็น เช่น ตู้รับฟังความคิดเห็น เว็บไซต์ กลุ่มไลน์

3) ด้านเจ้าหน้าที่/บุคลากร ได้แก่ มีจำนวนบุคลากรเพียงพอต่อการให้บริการ แต่งกายสุภาพ มีอัธยาศัยดี ยิ้มแย้มแจ่มใส ใส่ใจ เต็มใจในการให้บริการ พุดจาสุภาพ บริการในเชิงรุก กระตือรือร้นในการให้บริการ ให้บริการอย่างรวดเร็ว ตอบคำถามและให้คำแนะนำได้เป็นอย่างดี มีความรู้และทักษะในการปฏิบัติงาน มีคุณธรรมจริยธรรม ไม่รับสินบน และคำนึงถึงความเท่าเทียมขณะให้บริการ

4) ด้านสถานที่และสิ่งอำนวยความสะดวก สถานที่ตั้งขององค์การบริหารส่วนตำบลมีความสะดวกต่อการเดินทางมาใช้บริการ สถานที่มีสิ่งอำนวยความสะดวก เช่น น้ำดื่ม ห้องน้ำ ที่นั่งคอยรับบริการ ทางลาดสำหรับผู้พิการ สถานที่ให้บริการมีความสะอาด ปลอดภัย มีแสงสว่างและอุณหภูมิเหมาะสม มีอุปกรณ์เครื่องมือให้บริการเพียงพอ เทคโนโลยีในการปฏิบัติงานเหมาะสม มีป้ายประชาสัมพันธ์เกี่ยวกับการให้บริการที่เข้าใจง่ายและชัดเจน

5) ภาพรวมความพึงพอใจ การบริหารงานขององค์การบริหารส่วนตำบลแสดงให้เห็นถึงการมีการจัดการที่ดี ให้บริการอย่างทั่วถึง ประชาชนสามารถเข้าใช้ บริการได้ตลอดเวลาทำการ ส่งผลให้คุณภาพชีวิตของประชาชนดีขึ้น เมื่อเทียบกับก่อนรับบริการ และโครงการดำเนินการอย่างต่อเนื่อง มีความยั่งยืน

ประชากรและกลุ่มตัวอย่าง คือ ผู้ที่มาใช้บริการ และเข้าร่วมกิจกรรมหรือโครงการขององค์การบริหารส่วนตำบลโนนทอง อำเภอบ้านฝ้อ จังหวัดอุดรธานี (ประจำปีงบประมาณ พ.ศ. 2567) พบว่าองค์การบริหารส่วนตำบลโนนทอง มีจำนวนประชากรทั้งสิ้น 10,863 คน ชาย 5,465 คน หญิง 5,398 คน จำนวนครัวเรือนทั้งสิ้น 7,715 ครัวเรือน

การกำหนดกลุ่มตัวอย่างในการสำรวจความพึงพอใจครั้งนี้ ได้กำหนดขนาดกลุ่มตัวอย่าง 232 คน โดยใช้หลักการคำนวณของ Taro Yamane ที่ระดับความเชื่อมั่น $\pi = 0.65$ คะแนน $z = 2$

เกณฑ์การประเมินคุณภาพการให้บริการ ระดับความพึงพอใจมากกว่าร้อยละ 95 ขึ้นไป หมายถึง พอใจมากที่สุด เกณฑ์การให้คะแนน 10 คะแนน (เต็ม 10 คะแนน) หากไม่เกินร้อยละ 50 ถือว่า ผู้รับบริการไม่พอใจคุณภาพการให้บริการ เกณฑ์การให้คะแนน 0 คะแนน (จากเต็ม 10 คะแนน)

การศึกษาระดับความพึงพอใจของประชาชนที่มารับบริการจากองค์การบริหารส่วนตำบลโนนทอง อำเภอบ้านฝ้อ จังหวัดอุดรธานี (ประจำปีงบประมาณ พ.ศ. 2567) กำหนดขอบเขตในการประเมินลักษณะงาน 6 ด้าน ได้แก่

- (1) งานด้านกฎหมาย
- (2) งานด้านการศึกษา
- (3) งานด้านเทศกิจหรือป้องกันบรรเทาสาธารณภัย
- (4) งานด้านรายได้หรือภาษี
- (5) งานด้านพัฒนาชุมชนและสวัสดิการสังคม
- (6) งานด้านสาธารณสุข

สรุประดับความพึงพอใจของประชาชนที่มารับบริการได้ดังนี้

ภาพที่ 5.1 ทีมงานนักวิจัยลงพื้นที่แจกแบบสอบถามในเขตองค์การบริหารส่วนตำบลโนนทอง อำเภอบ้านฝืด (1)



ภาพที่ 5.2 ทีมงานนักวิจัยลงพื้นที่แจกแบบสอบถามในเขตองค์การบริหารส่วนตำบลโนนทอง อำเภอบ้านฝืด (2)



5.1 สรุปผลการสำรวจความพึงพอใจของผู้รับบริการ

ผลการสำรวจความพึงพอใจของผู้รับบริการขององค์การบริหารส่วนตำบลโนนทอง อำเภอบ้านฝ้อ จังหวัดอุดรธานี (ประจำปีงบประมาณ พ.ศ. 2567) สรุปได้ว่า ผู้รับบริการมีความพึงพอใจมากกว่าร้อยละ 95 (เกณฑ์คะแนนที่ได้ คือ 10 คะแนน) ทั้ง 6 ด้าน คือ

(1) ความพึงพอใจงานด้านกฎหมาย ขององค์การบริหารส่วนตำบลโนนทอง อำเภอบ้านฝ้อ จังหวัดอุดรธานี พบว่า ประชาชนผู้รับบริการมีความพึงพอใจ ร้อยละ 95.60 หมายถึง ประชาชนผู้รับบริการพึงพอใจมากที่สุด (เกณฑ์คะแนนที่ได้ เท่ากับ 10 คะแนน)

(2) ความพึงพอใจงานด้านการศึกษา ขององค์การบริหารส่วนตำบลโนนทอง อำเภอบ้านฝ้อ จังหวัดอุดรธานี พบว่า ประชาชนผู้รับบริการมีความพึงพอใจ ร้อยละ 95.61 หมายถึง ประชาชนผู้รับบริการพึงพอใจมากที่สุด (เกณฑ์คะแนนที่ได้ เท่ากับ 10 คะแนน)

(3) ความพึงพอใจงานด้านเทศกิจหรือป้องกันบรรเทาสาธารณภัย ขององค์การบริหารส่วนตำบลโนนทอง อำเภอบ้านฝ้อ จังหวัดอุดรธานี พบว่า ประชาชนผู้รับบริการมีความพึงพอใจ ร้อยละ 95.56 หมายถึง ประชาชนผู้รับบริการพึงพอใจมากที่สุด (เกณฑ์คะแนนที่ได้ เท่ากับ 10 คะแนน)

(4) ความพึงพอใจงานด้านรายได้หรือภาษี ขององค์การบริหารส่วนตำบลโนนทอง อำเภอบ้านฝ้อ จังหวัดอุดรธานี พบว่า ประชาชนผู้รับบริการมีความพึงพอใจร้อยละ 95.58 หมายถึง ประชาชนผู้รับบริการพึงพอใจมากที่สุด (เกณฑ์คะแนนที่ได้ เท่ากับ 10 คะแนน)

(5) ความพึงพอใจงานด้านพัฒนาชุมชนและสวัสดิการสังคม ขององค์การบริหารส่วนตำบลโนนทอง อำเภอบ้านฝ้อ จังหวัดอุดรธานี พบว่า ประชาชนผู้รับบริการมีความพึงพอใจ ร้อยละ 95.63 หมายถึง ประชาชนผู้รับบริการพึงพอใจมากที่สุด (เกณฑ์คะแนนที่ได้ เท่ากับ 10 คะแนน)

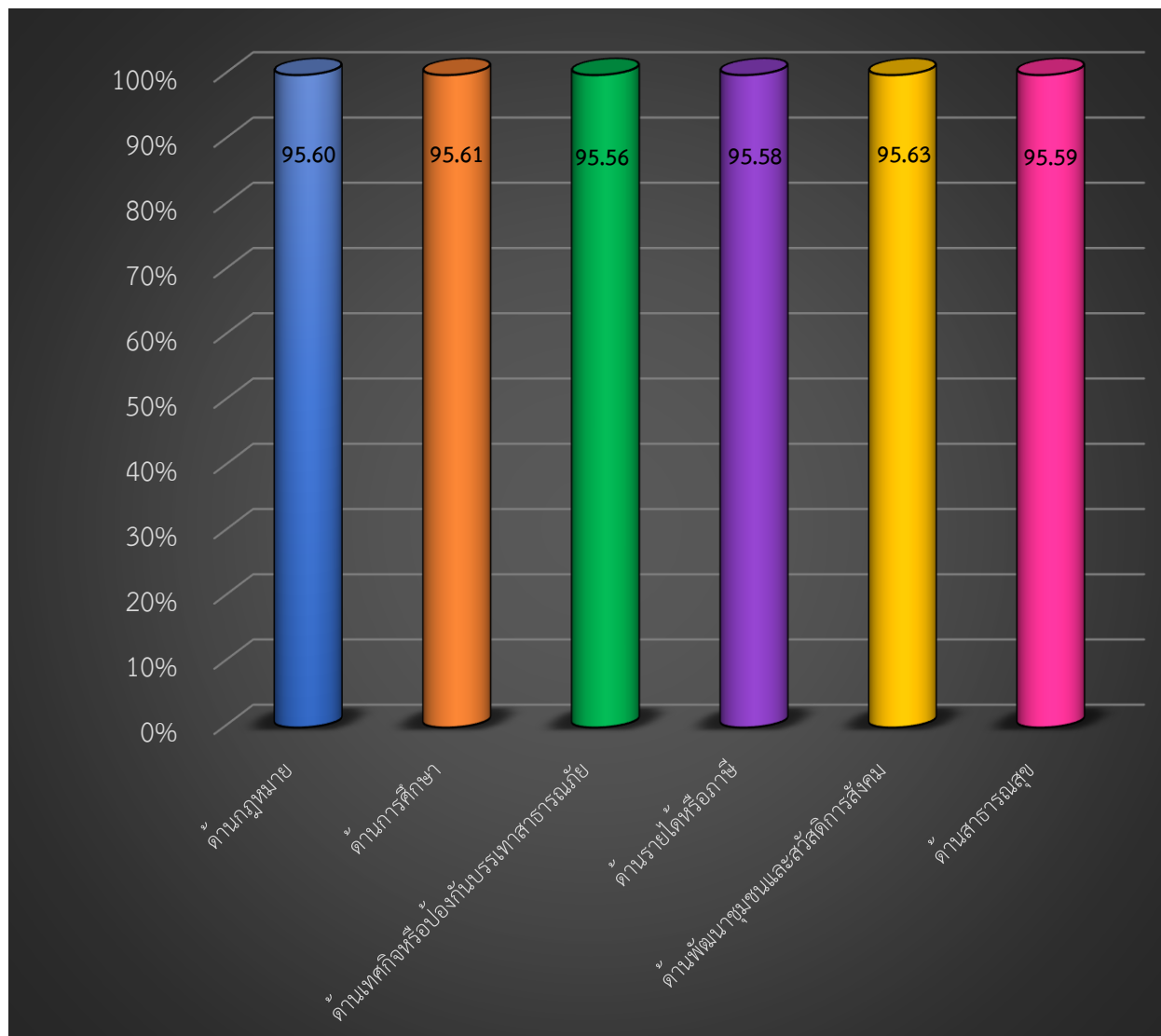
(6) ความพึงพอใจงานด้านสาธารณสุข ขององค์การบริหารส่วนตำบลโนนทอง อำเภอบ้านฝ้อ จังหวัดอุดรธานี พบว่า ประชาชนผู้รับบริการมีความพึงพอใจร้อยละ 95.59 หมายถึง ประชาชนผู้รับบริการพึงพอใจมากที่สุด (เกณฑ์คะแนนที่ได้ เท่ากับ 10 คะแนน)

ทั้งนี้ กล่าวโดยสรุปได้ว่า ประชาชนผู้มารับบริการจากองค์การบริหารส่วนตำบลโนนทอง อำเภอบ้านฝ้อ จังหวัดอุดรธานี มีความพึงพอใจต่อโครงการทั้ง 6 ด้านข้างต้น โดยเฉลี่ยเท่ากับร้อยละ 95.60 กล่าวคือ มีความพึงพอใจในระดับมากที่สุด

ตารางที่ 5.1 สรุประดับความพึงพอใจเฉลี่ยของโครงการ/คะแนน และการแปลค่า

ที่	รายการประเมิน	ร้อยละของระดับ ความพึงพอใจ	คะแนน	ความหมายของ ระดับคะแนน
1	ด้านกฎหมาย	95.60	10	พึงพอใจมากที่สุด
2	ด้านการศึกษา	95.61	10	พึงพอใจมากที่สุด
3	ด้านเทคนิคหรือป้องกันบรรเทาสาธารณภัย	95.56	10	พึงพอใจมากที่สุด
4	ด้านรายได้หรือภาษี	95.58	10	พึงพอใจมากที่สุด
5	ด้านพัฒนาชุมชนและสวัสดิการสังคม	95.63	10	พึงพอใจมากที่สุด
6	ด้านสาธารณสุข	95.59	10	พึงพอใจมากที่สุด
ระดับความพึงพอใจเฉลี่ย		95.60	10	พึงพอใจมากที่สุด

ภาพที่ 5.3 แผนภาพแสดงระดับความพึงพอใจโครงการ



5.2 อภิปรายผล

ผลการสำรวจความพึงพอใจของผู้รับบริการขององค์การบริหารส่วนตำบลโนนทอง อำเภอบ้านฝ้อ จังหวัดอุดรธานี (ประจำปีงบประมาณ พ.ศ. 2567) สรุปได้ว่า ประชาชนผู้รับบริการมีความพึงพอใจโครงการ/กิจกรรมด้านพัฒนาชุมชนและสวัสดิการสังคม มากที่สุด โดยพบว่า ประชาชนผู้รับบริการมีความพึงพอใจร้อยละ 95.63 หมายถึง ผู้รับบริการพึงพอใจมากที่สุด (เกณฑ์คะแนนที่ได้ คือ 10 คะแนน)

ผลจากการสำรวจความพึงพอใจงานด้านพัฒนาชุมชนและสวัสดิการสังคม โดยมีประเด็นในการสำรวจ 5 ด้าน คือ ด้านขั้นตอนการให้บริการ ด้านช่องทางการให้บริการ ด้านเจ้าหน้าที่/บุคลากร และด้านสถานที่และสิ่งอำนวยความสะดวก และภาพรวมความพึงพอใจ พอจะสรุปได้ว่า ประชาชนมีความพึงพอใจ ในด้านสถานที่และสิ่งอำนวยความสะดวก การเดินทางสะดวก มีสิ่งอำนวยความสะดวก เช่น น้ำดื่ม ห้องน้ำ จุดนั่งคอยบริการ ทางลาดสำหรับผู้พิการ สถานที่มีความปลอดภัย อุณหภูมิและแสงสว่างเหมาะสม มีอุปกรณ์อำนวยความสะดวก มีป้ายประชาสัมพันธ์ขั้นตอนการรับบริการชัดเจน มากที่สุด ร้อยละ 96 รองลงมา ความพึงพอใจในด้านขั้นตอนการให้บริการ กระบวนการให้บริการ มีความคล่องตัว เป็นไปตามระยะเวลาที่กำหนด ถูกต้องตามระเบียบ ทันทสมัย ครบถ้วน มีการจัดลำดับก่อน-หลัง ไม่เลือกปฏิบัติ ร้อยละ 95.7 ความพึงพอใจในด้านช่องทางการให้บริการ มีการประชาสัมพันธ์หลากหลายช่องทาง เช่น เสียงตามสาย เว็บไซต์ ป้ายประชาสัมพันธ์ ระบบให้บริการมีความทันสมัย สะดวก ใช้งานง่าย การบริการครอบคลุมทุกพื้นที่ มีช่องทางแสดงรับฟังความเห็น เช่น ระบบร้องเรียน ผู้รับความเห็น ร้อยละ 95.65 ความพึงพอใจในด้านเจ้าหน้าที่/บุคลากร มีความเพียงพอ พุดจาและแต่งกายสุภาพ ยิ้มแย้มแจ่มใส เต็มใจให้บริการ แนะนำแก้ไขปัญหได้อย่างรวดเร็ว ให้บริการอย่างเท่าเทียม ไม่รับสินบน ร้อยละ 95.5 และความพึงพอใจในด้านภาพรวมความพึงพอใจ การบริหารงานขององค์การบริหารส่วนตำบลแสดงให้เห็นถึงการมีการจัดการที่ดี ให้บริการอย่างทั่วถึง ประชาชนสามารถเข้าใช้ บริการได้ตลอดเวลาทำการ ส่งผลให้คุณภาพชีวิตของประชาชนดีขึ้น เมื่อเทียบกับก่อนรับบริการ และโครงการดำเนินการอย่างต่อเนื่อง มีความยั่งยืน ร้อยละ 95.3 ตามลำดับ

ด้านการอภิปรายผล เมื่อเปรียบเทียบกับข้อมูลจากรายงานความเชื่อมั่นต่อสถาบันต่าง ๆ และความพึงพอใจต่อการบริการสาธารณะ พ.ศ.2564 และสรุปผลการสำรวจ พ.ศ.2545-2564 โดยสถาบันพระปกเกล้า (2565: 9, 47-49, 192-199, 276-283) สรุปว่า องค์การปกครองส่วนท้องถิ่นสามารถจัดบริการสาธารณะให้แก่ประชาชนอย่างมีประสิทธิภาพในระดับดี ซึ่งมีความสอดคล้องกับความพึงพอใจของประชาชนที่เคยได้รับการจากองค์ปกครองส่วนท้องถิ่น เมื่อสำรวจประชาชนที่เคยติดต่อหรือขอใช้บริการจากองค์การปกครองส่วนท้องถิ่น พบว่า มีประชาชนเพียงร้อยละ 36.5 ที่เคยติดต่อหรือขอใช้บริการ แต่ประชาชนกลุ่มนี้ เกือบทั้งหมด หรือร้อยละ 94.2 มีความพึงพอใจต่อการบริการขององค์ปกครองส่วนท้องถิ่น และหากดูสถิติในช่วงรายี่สิบปีที่ผ่านมานี้ (พ.ศ. 2546 - 2564) พบว่า ประชาชนพึงพอใจต่อการบริการไฟฟ้า ถนน และประปามากที่สุดในปี พ.ศ.2561 จากนั้นความพึงพอใจทั้งการบริการด้านไฟฟ้าและประปาจึงค่อย ๆ ลดลงในสองปีถัดมาและเพิ่มขึ้นอีกครั้งในปี พ.ศ.2564 ในขณะที่การบริการด้านถนนมีแนวโน้มลดลงอย่างต่อเนื่องจนถึงปี พ.ศ.2564

บริการสาธารณะขององค์กรปกครองส่วนท้องถิ่นที่ประชาชนพอใจ สถาบันพระปกเกล้า (2565: 48) สรุปรว่า ในปี พ.ศ. 2564 บริการสาธารณะของรัฐและองค์กรปกครองส่วนท้องถิ่นที่ประชาชนพึงพอใจมากที่สุดในห้าลำดับแรก ได้แก่ อันดับแรก ไฟฟ้า ค่าเฉลี่ยระดับความพึงพอใจร้อยละ 90.5 อันดับสอง ถนน ค่าเฉลี่ยระดับความพึงพอใจร้อยละ 84.8 อันดับสาม น้ำประปา ค่าเฉลี่ยระดับความพึงพอใจร้อยละ 82.8 อันดับสี่ บริการสาธารณสุข และศูนย์อนามัย ค่าเฉลี่ยระดับความพึงพอใจร้อยละ 81.1 และอันดับห้า โรงเรียน ค่าเฉลี่ยระดับความพึงพอใจร้อยละ 77.8

และในช่วงตั้งแต่ปี พ.ศ. 2546 – 2564 บริการสาธารณะของรัฐและองค์กรปกครองส่วนท้องถิ่นที่ประชาชนพึงพอใจมากที่สุดในห้าลำดับแรก ได้แก่ อันดับแรก ไฟฟ้า ค่าเฉลี่ยระดับความพึงพอใจร้อยละ 90.5 อันดับสอง ถนน ค่าเฉลี่ยระดับความพึงพอใจร้อยละ 84.8 อันดับสาม น้ำประปา ค่าเฉลี่ยระดับความพึงพอใจร้อยละ 82.8 อันดับสี่ บริการสาธารณสุขและศูนย์อนามัย ค่าเฉลี่ยระดับความพึงพอใจร้อยละ 81.4 และอันดับห้า โรงเรียน ค่าเฉลี่ยระดับความพึงพอใจร้อยละ 77.8

ด้านบริการสาธารณะขององค์กรปกครองส่วนท้องถิ่นที่ประชาชนยังไม่เคยพอใจ สถาบันพระปกเกล้า (2565: 47) สรุปรว่า ในปีพ.ศ. 2564 บริการสาธารณะของรัฐและองค์กรปกครองส่วนท้องถิ่นที่ประชาชนพึงพอใจน้อยที่สุดในห้าลำดับแรก ได้แก่ อันดับแรก อินเทอร์เน็ตชุมชน ค่าเฉลี่ยระดับความพึงพอใจร้อยละ 47.0 อันดับสอง การฝึกอาชีพ ค่าเฉลี่ยระดับความพึงพอใจ ร้อยละ 54.4 อันดับสาม ระบบการขนส่งมวลชน (รถประจำทาง) ค่าเฉลี่ยระดับความพึงพอใจ ร้อยละ 61.7 อันดับสี่ การศึกษาผู้ใหญ่ ค่าเฉลี่ยระดับความพึงพอใจร้อยละ 62.3 และอันดับห้า การจัดการน้ำเสีย ค่าเฉลี่ยระดับความพึงพอใจร้อยละ 62.5

และในช่วงตั้งแต่ปี พ.ศ. 2546-2564 บริการสาธารณะของรัฐและองค์กรปกครองส่วนท้องถิ่นที่ประชาชนพึงพอใจน้อยที่สุดในห้าลำดับแรก ได้แก่ อันดับแรก อินเทอร์เน็ตชุมชน ค่าเฉลี่ยระดับความพึงพอใจร้อยละ 47.0 อันดับสอง การฝึกอาชีพ ค่าเฉลี่ย ระดับความพึงพอใจร้อยละ 54.40 อันดับสาม การศึกษาผู้ใหญ่ ค่าเฉลี่ยระดับความพึงพอใจร้อยละ 62.30 อันดับสี่ การจัดการน้ำเสีย ค่าเฉลี่ยระดับความพึงพอใจร้อยละ 62.50 และอันดับห้า สิ่งแวดล้อมชุมชน (ป่า/น้ำ) ค่าเฉลี่ยระดับความพึงพอใจร้อยละ 63.70 (สถาบันพระปกเกล้า, 2565: 276-283)

แต่ข้อค้นพบจากผลการสำรวจความพึงพอใจของผู้รับบริการขององค์การบริหารส่วนตำบลโนนทอง อำเภอบ้านฝ้อ จังหวัดอุดรธานี (ประจำปีงบประมาณ พ.ศ. 2567) มีข้อค้นพบที่แตกต่าง จากสถาบันพระปกเกล้า (2565: 276-283) ที่สรุปรว่า ในปี พ.ศ. 2564 บริการสาธารณะของรัฐและองค์กรปกครองส่วนท้องถิ่นที่ประชาชนพึงพอใจมากที่สุดในห้าลำดับแรก ได้แก่ อันดับแรก ไฟฟ้า ค่าเฉลี่ยระดับความพึงพอใจร้อยละ 90.5 อันดับสอง ถนน

ค่าเฉลี่ยระดับความพึงพอใจร้อยละ 84.8 อันดับสาม น้ำประปา ค่าเฉลี่ยระดับความพึงพอใจร้อยละ 82.8 อันดับสี่ บริการสาธารณสุขและศูนย์อนามัย ค่าเฉลี่ยระดับความพึงพอใจร้อยละ 81.1 และอันดับห้า โรงเรียน ค่าเฉลี่ยระดับความพึงพอใจร้อยละ 77.8

กล่าวคือ ผลการสำรวจความพึงพอใจของประชาชนผู้รับบริการขององค์การบริหารส่วนตำบลโนนทอง อำเภอ บ้านฝ้อ จังหวัดอุดรธานี (ประจำปีงบประมาณ พ.ศ. 2567) กลับพบว่า ประชาชนผู้รับบริการมีความพึงพอใจงานด้าน พัฒนาชุมชนและสวัสดิการสังคม มากที่สุด ร้อยละ 95.63 หมายถึง ประชาชนผู้รับบริการพึงพอใจมากที่สุด (เกณฑ์ คะแนนที่ได้คือ 10 คะแนน) รองลงมาคือ ด้านการศึกษา ร้อยละ 95.61 หมายถึง ประชาชนผู้รับบริการพึงพอใจมากที่สุด (เกณฑ์คะแนนที่ได้คือ 10 คะแนน) ด้านกฎหมาย ร้อยละ 95.60 หมายถึง ประชาชนผู้รับบริการพึงพอใจมากที่สุด (เกณฑ์คะแนนที่ได้คือ 10 คะแนน) ด้านสาธารณสุข ร้อยละ 95.59 หมายถึง ประชาชนผู้รับบริการพึงพอใจมากที่สุด (เกณฑ์คะแนนที่ได้คือ 10 คะแนน) ด้านรายได้หรือภาษี ร้อยละ 95.58 หมายถึง ประชาชนผู้รับบริการพึงพอใจมากที่สุด (เกณฑ์คะแนนที่ได้คือ 10 คะแนน) และด้านเทคนิคหรือป้องกันบรรเทาสาธารณภัย ร้อยละ 95.56 หมายถึง ประชาชนผู้รับบริการพึงพอใจมากที่สุด (เกณฑ์คะแนนที่ได้คือ 10 คะแนน) ตามลำดับ

ภาพที่ 5.4 ทีมงานนักวิจัยลงพื้นที่แจกแบบสอบถามในเขตองค์การบริหารส่วนตำบลโนนทอง อำเภอบ้านฝ้อ (3)



5.3 ข้อเสนอแนะ

ผู้วิจัยมีข้อเสนอแนะที่สำคัญ 2 กลุ่ม คือ ข้อเสนอแนะเชิงนโยบาย (policy implications) เพื่อนำไปสู่การพัฒนาการให้บริการตามภารกิจขององค์กรปกครองส่วนท้องถิ่น เพื่อสร้างความพึงพอใจให้ผู้รับบริการมากยิ่งขึ้น และ ข้อเสนอแนะเชิงวิชาการสำหรับการศึกษาคั้งต่อไป โดยมีรายละเอียดดังนี้

5.3.1 ข้อเสนอแนะเชิงนโยบาย (policy implications)

ข้อเสนอแนะเชิงนโยบายที่ค้นพบจากการวิจัยครั้งนี้ ได้แก่

1) ควรสร้างเกณฑ์มาตรฐานในการสร้างตัวชี้วัดเพื่อประเมินคุณภาพการให้บริการประชาชนตามภารกิจขององค์กรปกครองส่วนท้องถิ่นที่สำคัญทั้ง 11 ด้าน ได้แก่

- (1) งานด้านบริการกฎหมาย
- (2) งานด้านทะเบียน
- (3) งานด้านโยธา การขออนุญาตปลูกสิ่งก่อสร้าง
- (4) งานด้านสิ่งแวดล้อมและสุขภาพ
- (5) งานด้านการรักษาความสะอาดในที่สาธารณะ
- (6) งานด้านการศึกษา
- (7) งานด้านเทศกิจ หรือป้องกันบรรเทาสาธารณภัย
- (8) งานด้านรายได้หรือภาษี
- (9) งานด้านพัฒนาชุมชนและสวัสดิการสังคม
- (10) งานด้านสาธารณสุข
- (11) งานด้านอื่น ๆ

2) จากการศึกษาวิเคราะห์ความพึงพอใจของกิจกรรม/โครงการ งานด้านเทศกิจหรือป้องกันบรรเทาสาธารณภัยขององค์การบริหารส่วนตำบลโนนทอง อำเภอบ้านฝ้อ จังหวัดอุดรธานี (ประจำปีงบประมาณ พ.ศ. 2567) พบว่าโดยเฉลี่ยผู้ตอบแบบสอบถามมีความพึงพอใจการรับบริการด้านเทศกิจหรือป้องกันบรรเทาสาธารณภัยน้อยที่สุดเมื่อเทียบกับงานทั้ง 6 ด้านข้างต้น

โดยกลุ่มตัวอย่างมีข้อเสนอแนะเพิ่มเติมให้องค์การบริหารส่วนตำบลโนนทอง แก้ไขปัญหาที่สำคัญดังต่อไปนี้ (ปีงบประมาณ พ.ศ. 2567)

- (1) ผู้ตอบแบบสอบถามบางท่าน ต้องการให้ออบต.ซ่อมแซมถนนภายในและระหว่างหมู่บ้าน เพื่อการสัญจรที่คล่องตัวมากขึ้น และช่วยลดปัญหาการเกิดอุบัติเหตุ
- (2) ผู้ตอบแบบสอบถามบางท่าน ต้องการให้ออบต.เพิ่มจำนวนถังขยะในชุมชน
- (3) ผู้ตอบแบบสอบถามบางท่าน ต้องการให้ออบต.จัดการกับปัญหาสุนัขจรจัด เช่น การทำหมัน
- (4) ผู้ตอบแบบสอบถามบางท่าน ต้องการให้ออบต.จัดทำโครงการ/กิจกรรมเกี่ยวกับการดูแลสุขภาพในกลุ่มผู้สูงอายุให้มากขึ้น เช่น กิจกรรมโรงเรียนผู้สูงอายุ
- (5) ผู้ตอบแบบสอบถามบางท่าน ต้องการให้ออบต.ขยายการติดตั้งทางระบายน้ำ
- (6) ผู้ตอบแบบสอบถามบางท่าน ต้องการให้ออบต.ติดตั้งกล้องวงจรปิดตามจุดเสี่ยงสำคัญ เช่น บริเวณทางแยกต่าง ๆ ในชุมชน และในบริเวณที่ประชาชนอาศัยหนาแน่น
- (7) ผู้ตอบแบบสอบถามบางท่าน ต้องการให้ออบต.ช่วยจัดการปัญหากลิ่นไม่พึงประสงค์จากฟาร์มสุกร
- (8) ผู้ตอบแบบสอบถามบางท่าน แสดงความพึงพอใจต่อคุณภาพการให้บริการของพนักงานในภาพรวมตลอดจนต้องการให้พนักงานมีจิตบริการสาธารณะ
- (9) ผู้ตอบแบบสอบถามบางท่าน แสดงความพึงพอใจในมาตรฐานการปฏิบัติงานขององค์การบริหารส่วนตำบล ตลอดจนแสดงความต้องการให้พัฒนาคุณภาพการให้บริการให้ดียิ่งขึ้น

5.3.2 ข้อเสนอแนะเชิงวิชาการสำหรับการศึกษารั้งต่อไป

ข้อเสนอแนะสำหรับการศึกษารั้งต่อไปที่สำคัญ ได้แก่

1) การศึกษารั้งนี้ มีขอบเขตมุ่งศึกษาเฉพาะประเด็น “ความพึงพอใจของผู้รับบริการขององค์การบริหารส่วนตำบล” หรือ “ความพึงพอใจของผู้รับบริการของเทศบาล” ในศึกษารั้งต่อไป ควรมีการศึกษาประเด็นนี้กับองค์กรปกครองส่วนท้องถิ่นประเภทอื่นๆ ด้วย อาทิ องค์การบริหารส่วนจังหวัด (อบจ.) กรุงเทพมหานคร เมืองพัทยา เป็นต้น

2) ควรศึกษาเปรียบเทียบ “ความพึงพอใจของผู้รับบริการขององค์การบริหารส่วนตำบล” หรือ “ความพึงพอใจของผู้รับบริการของเทศบาล” แต่ละแห่งในจังหวัดเดียวกัน หรือ เปรียบเทียบระหว่างภาคตะวันออกเฉียงเหนือกับภาคอื่น ๆ เช่น ภาคใต้ ภาคเหนือ ภาคกลาง เป็นต้น

ภาพที่ 5.5 ทีมงานนักวิจัยลงพื้นที่แจกแบบสอบถามในเขตองค์การบริหารส่วนตำบลโนนทอง อำเภอบ้านฝ้อ (4)



ภาพที่ 5.6 ทีมงานนักวิจัยลงพื้นที่แจกแบบสอบถามในเขตองค์การบริหารส่วนตำบลโนนทอง อำเภอบ้านฝ้อ (5)



ภาพที่ 5.7 ทีมงานนักวิจัยลงพื้นที่แจกแบบสอบถามในเขตองค์การบริหารส่วนตำบลโนนทอง อำเภอบ้านฝ้อ (6)



บรรณานุกรม

ภาษาไทย

- กรมส่งเสริมการปกครองท้องถิ่น. (ม.ป.ป). *การติดตามประเมินผล* (ออนไลน์). http://www.dla.go.th/work/e_book/eb3/eb140751/%E0%B8%9A%E0%B8%97%E0%B8%97%E0%B8%B5%E0%B9%88%206.doc
- โกวิทย์ พวงงาม. (2554). *การปกครองท้องถิ่น: ว่าด้วยทฤษฎี แนวคิด และหลักการ*. กรุงเทพฯ: เอ็กสเปอร์เน็ท.
- คิสิณ กุสลาณภาพ และสุรเชษฐ์ ชีระมณี. (2526). *สารานุกรมศัพท์รัฐประศาสนศาสตร์*. สงขลา: มหาวิทยาลัยสงขลานครินทร์.
- จรรยา สุภาพ. (2531). *สารานุกรมรัฐศาสตร์* (พิมพ์ครั้งที่ 3). กรุงเทพฯ: วัฒนาพานิช.
- ชวงศ์ ฉายะบุตร. (2539). *การปกครองท้องถิ่นไทย*. กรุงเทพฯ: บริษัท พินเนศพริ้นท์ติ้งเซ็นเตอร์ จำกัด.
- เดโช สนวนานนท์. (2545). *พจนานุกรมศัพท์การเมือง*. กรุงเทพฯ: หน้าต่างสู่โลกกว้าง.
- ตระกุล มีชัย. (2538). *การกระจายอำนาจ*. กรุงเทพฯ: บริษัทสุขุมแลบุตร จำกัด.
- ติน ปรัชญพฤทธิ์. (2535). *ศัพท์รัฐประศาสนศาสตร์*. กรุงเทพฯ: จุฬาลงกรณ์มหาวิทยาลัย.
- ธเนศวร์ เจริญเมือง. (2542). *100 ปี การปกครองท้องถิ่นไทย พ.ศ. 2440-2540* (พิมพ์ครั้งที่ 2). กรุงเทพฯ: คบไฟ.
- ปธาน สุวรรณมงคล. (2547). *การปกครองท้องถิ่นไทยในบริบทของรัฐธรรมนูญแห่งราชอาณาจักรไทยพุทธศักราช 2540*. นนทบุรี: มหาวิทยาลัยสุโขทัยธรรมาธิราช.
- พรนภา เตียสุทธิกุล, พัฒนา พรหมณีจันทศรีเกตุ, นาวิณ มีนะกรรณ และสุวณี พงษ์วารินศาสตร์. (2561). การวัดเจตคติในการดำเนินงานด้านสาธารณสุข. *วารสารวไลยอลงกรณ์ปริทัศน์*, 8(2), 215 – 225.
- พรรณราย จิตเจนการ. (2558). *ความพึงพอใจของสมาชิกที่มีต่อการให้บริการของสหกรณ์ ออมทรัพย์สหภาพแรงงานรัฐวิสาหกิจการไฟฟ้านครหลวง จำกัด*. (การค้นคว้าอิสระปริญญา มหาบัณฑิต). กรุงเทพฯ: มหาวิทยาลัยธรรมศาสตร์.
- มยุรี อนุมานราชชน. (2543). *การบริหารโครงการ*. เชียงใหม่: ภาควิชารัฐศาสตร์ คณะสังคมศาสตร์ มหาวิทยาลัยเชียงใหม่.

- เรืองวิทย์ เกษสุวรรณ. (2555). *แนวคิดทฤษฎีการปกครองส่วนท้องถิ่น*. กรุงเทพฯ: บพิธการพิมพ์ จำกัด.
- วรรณา ประยุกต์วงศ์. (2559). *การประกอบภารกิจของนักเศรษฐศาสตร์: กรณีศึกษากลุ่มทอผ้านาหมื่นศรี*. ใน การประชุมวิชาการระดับชาติของนักเศรษฐศาสตร์ ครั้งที่ 10. เชียงใหม่: โรงแรมดวงตะวัน เชียงใหม่, คณะเศรษฐศาสตร์ มหาวิทยาลัยเชียงใหม่.
- วิทยากร เชียงกูล. (2543). *อธิบายศัพท์การเมืองการปกครองสมัยใหม่*. กรุงเทพฯ: สายธาร.
- วิทยาลัยการปกครองท้องถิ่น. (2566). *รายงานประจำปี 2566*. ขอนแก่น: วิทยาลัยการปกครองท้องถิ่น มหาวิทยาลัยขอนแก่น.
- วิทยาลัยการปกครองท้องถิ่น. (2567). *โครงการสำรวจและประเมินผลความพึงพอใจผู้รับบริการ ตามมติที่ 2 ตัวชี้วัดที่ 1 ขององค์การปกครองส่วนท้องถิ่น*. ขอนแก่น: วิทยาลัยการปกครองท้องถิ่น มหาวิทยาลัยขอนแก่น.
- วีระศักดิ์ เครือเทพ. (2560). *ผลึกความคิด...การบริหารจัดการที่ดีขององค์การปกครองส่วนท้องถิ่น*. กรุงเทพฯ: โรงพิมพ์แห่งจุฬาลงกรณ์มหาวิทยาลัย.
- วุฒิสาร ตันไชย. (2557). *การกระจายอำนาจและประชาธิปไตยในประเทศไทย* (ออนไลน์).
https://www.kpi.ac.th/media/pdf/research/%E0%B8%9B%E0%B8%A3%E0%B8%B8%E0%B9%8A%E0%B8%9F_2_f438dc7ff413738d46107b352c0c1610.pdf
- ศุภสวัสดิ์ ชัชวาล (บรรณาธิการ). (2545). *การปกครองท้องถิ่นกับการมีส่วนร่วมของประชาชน*. กรุงเทพฯ: โครงการปริญญาโทสำหรับนักบริหาร สาขาบริหารธุรกิจ.
- ศูนย์นวัตกรรมเพื่อพัฒนาระบบราชการภาครัฐ. (2561). *ความหมายของนวัตกรรมภาครัฐ* (ออนไลน์). สืบค้นจาก
<https://www.opdc.go.th/psic/main.php?url=content&gp=1&mn=3>
- สถาบันพระปกเกล้า. (2565). *ความเชื่อมั่นต่อสถาบันต่าง ๆ และความพึงพอใจต่อการบริการสาธารณะ พ.ศ.2564 และสรุปผลการสำรวจ พ.ศ.2545-2564* (ออนไลน์). https://www.kpi-lib.com/flippdf/kpiebook65025/kpiebook65025.html?fbclid=IwAR3-B0m1tN_oDH9gR6XBps7au160tVDVsz2CUJQFHNmcm%20%E2%80%A6
- สมพิศ สุขแสน. (2547). *เอกสารประกอบการบรรยายฝึกอบรมอาสาสมัครคุมประพฤติ จังหวัดอุดรธานี*. (หลักสูตร “อาสาสมัครคุมประพฤติกับการปฏิบัติงานอย่างมีประสิทธิภาพ”). อุดรธานี: สำนักงานควบคุมความประพฤติ.
- สยาม คำปรีดา. (2547). *สังคมกับการปกครอง*. กรุงเทพฯ: ไทยรายวัน.
- สันสิทธิ์ ขวลิธธารง. (2546). *หลักการบริหารรัฐกิจกับระบบราชการไทย*. กรุงเทพฯ: อมรินทร์พริ้นติ้งแอนด์พับลิชชิ่ง.



- สุรัชพงษ์ สิกขาบัณฑิต. (2561). *นโยบายประเทศไทย 4.0: โอกาส อุปสรรค และผลประโยชน์ของไทยในภูมิภาคอาเซียน* (ออนไลน์). https://www.parliament.go.th/ewtadmin/ewt/parliament/_parcy/ewt_dl_link.php?nid=46819&filename=interparliament2
- เสน่ห์ จัยโต. (2530). *การบริหารราชการในภูมิภาค เรื่อง แนวคิดทั่วไปเกี่ยวกับการบริหารราชการส่วนภูมิภาค (เอกสารการสอนชุดวิชา)*. นนทบุรี: มหาวิทยาลัยสุโขทัยธรรมาธิราช.
- สำนักงานคณะกรรมการกฤษฎีกา. (2562). *พระราชบัญญัติเทศบาล พ.ศ. 2496*. <https://www.ocs.go.th/council-of-state/#/public/doc/VTJGc2RHVmtYMTlkMG5Bdk0vandTcG4wQzVlek1NL2djaVhVWTdUa0ROYz0%3D>
- สำนักงานคณะกรรมการกฤษฎีกา. (2562). *พระราชบัญญัติสภาตำบลและองค์การบริหารส่วนตำบล พ.ศ. 2537*. <https://www.ocs.go.th/council-of-state/#/public/doc/VTJGc2RHVmtYMTlkMG5Bdk0vandTdEE2eUJkZ0w4NEZ6SC9sVEVSZi9LZz0%3D>
- สำนักงานนวัตกรรมแห่งชาติ. (2547). *การจัดการนวัตกรรมสำหรับผู้บริหาร*. กรุงเทพฯ: ม.ป.ท.
- สำนักงานเลขาธิการสภาผู้แทนราษฎร. (2540). *รัฐธรรมนูญแห่งราชอาณาจักรไทย พุทธศักราช 2540*. กรุงเทพฯ: สำนักกฎหมาย สำนักงานเลขาธิการวุฒิสภา.
- สำนักงานเลขาธิการสภาผู้แทนราษฎร. (2560). *รัฐธรรมนูญแห่งราชอาณาจักรไทย พุทธศักราช 2560*. กรุงเทพฯ: สำนักการพิมพ์.

ภาษาอังกฤษ

- Bogdanor, V. (1999). *Devolution in the United Kingdom*. London: Oxford University Press.
- Creative Learning. (2021). *What is Good Governance? Creative Learning* (Online). Available from <http://creativelearning.org/blog/2021/10/14/what-is-good-governance>
- Edison, H., Ali N. B., and Torkar, R. (2013). Towards innovation measurement in the software industry. *The Journal of System and Software*, 86(5), 1390-1407.
- European Parliament Research Service. (2016). *EU innovation policy II* (Online). Available from https://www.europarl.europa.eu/RegData/etudes/IDAN/2016/583779/EPRS_IDA%282016%29583779_EN.pdf
- Game, C. and Wilson, D. (2011). *Local Government in the United Kingdom*. London Palgrave Macmillan.



- Grindle, M. S. (2007). *Going Local: Decentralization, Democratization, and the Promise of Good Governance*. Princeton, N.J.: Princeton University Press.
- King, C.S., & Stivers, C.M. (1998). Citizens and Administrators Roles and Relationships. In *Government Is Us: Public Administration in Anti-Government Era*. edited by C.S.King & C. Stivers. Thousand Oaks, CA: Sage Publications.
- Kotler, P. (2003). *Marketing management*. New Jersey: Prentice-Hall.
- Lewis, C. W. and Catron, B. L. (1996). Professional Standards and Ethics. In James L. Perry. (ed.). *Handbook of public administration*. San Francisco: Jossey-Bass.
- Lutalo, M. Kovacevic, R. & Zhao, F. (2022, March 21). “Well-managed knowledge is a boon for pandemic control.” *World Bank Blogs*. <https://blogs.worldbank.org/health/well-managed-knowledge-boon-pandemic-control>
- Manor, J. (1999). *The Political Economy of Democratic Decentralization*. Washington, D.C.: The World Bank.
- Mikesell, J. (2007). *Fiscal Administrative in Local Government: An Overview*. Washington, D.C.: The World Bank.
- O’Byrne, L., et al. (2014). Social innovation in the public sector: The case of Seoul Metropolitan Government. *Journal of Economic & Social Studies*, 4(1), 53-71.
- OECD. (2012). *Innovation for Development* (online). Available from <https://www.oecd.org/innovation/inno/50586251.pdf>
- OECD. (2023). “More resilient public administrations after COVID-19: Lessons from using the Common Assessment Framework (CAF) 2020.” *OECD Public Governance Policy Papers*, No. 29, OECD Publishing, Paris. <https://doi.org/10.1787/8d10bb06-en>
- Office for Public Services Reform. (2002). *Public Service Reform: Measuring and Understanding Customer Satisfaction* (online). Available from <https://www.ipsos.com/en-uk/public-service-reform-measuring-and-understanding-customer-satisfaction>
- Osborne, D. & Gaebler, T. (1992). *Reinventing Government: How the Entrepreneurial Spirit Is Transforming the Public Sector*. New York, NY: Plume.

- Peters, B. G., & Pierre, J. (2000). Citizens Versus the New Public Manager: The Problem of Mutual Empowerment. *Administration & Society*, 32(1), 9-28. <https://doi.org/10.1177/00953990022019335>
- Porter, M. (1985). *Competitive Advantage: Creating and Sustaining Superior Performance*. New York: The Free Press.
- Rogers, E. M. (1983). *Diffusion of Innovations*. University of Illinois at Urbana-Champaign's Academy for Entrepreneurial Leadership Historical Research Reference in Entrepreneurship (online). Available from <https://ssrn.com/abstract=1496176>
- Sarasvathy, S. D. (2001). Causation and Effectuation: Toward a Theoretical Shift from Economic Inevitability to Entrepreneurial Contingency. *The Academy of Management Review*, 26(2), 243-263.
- Schumpeter, J. (1984). *The Theory of Economic Development*. Cambridge: Harvard University Press.
- Špacek, D., Navrátil, M. & Špalková, D. (2023). “New development: Covid 19 and changes in public administration—what do we know to date?” *Public Money & Management*, 43 (8), 862-866. <https://www.tandfonline.com/doi/full/10.1080/09540962.2023.2199545>
- Thompson, D. (1985). The Possibility of Administrative Ethics. *Public Administration Review*, 45(5), 555-561.
- Tools4dev. (2023). 10 Reasons Why Monitoring and Evaluation is Important. *Tools4dev*. <https://tools4dev.org/blog/why-monitoring-and-evaluation-is-important/>
- United Nations Development Programme. (2023). *SDG 16.6.2: Understanding satisfaction with public services for more effective, accountable and inclusive public institutions*. <https://www.undp.org/publications/measuring-peace-justice-and-inclusion-sdg-1662-understanding-satisfaction-public-services-more-effective-accountable-and-inclusive>
- Vignieri, V. (2020). “Old Public Administration, New Public Management and Public Governance: shifts in dominant modes of Public Administration.” *Perspective On*. <https://www.vincenzovignieri.com/old-public-administration-new-public-management-and-public-governance-shifts-in-dominant-modes-of-public-administration/>



Wilson, W., & Alfred M. W. (2022). State or Civil Society – What Matters in Fighting COVID-19? A Comparative Analysis of Hong Kong and Singapore. *Journal of Comparative Policy Analysis*, 22(6), 609-626.

Wolfe, R. (1994). Organization innovation: Review, critique and suggested research direction. *Journal of Management Studies*, 31(3), 405-431.

Zarinpoush, F. (2006). *Project Evaluation Tool for Nonprofit Organizations*. Toronto, Ont.: Imagine Canada.



ภาคผนวก
(ตัวอย่างแบบสอบถาม)



โครงการสำรวจและประเมินความพึงพอใจการให้บริการขององค์กรปกครองส่วนท้องถิ่น
 วิทยาลัยการปกครองท้องถิ่น มหาวิทยาลัยขอนแก่น ประจำปีงบประมาณ พ.ศ. 2567
 โดย รศ.ดร.ศิวัช ศรีโกคางกุล หัวหน้าโครงการสำรวจและประเมินผลความพึงพอใจ

หมายเลขแบบสอบถาม.....
 ชื่อ อปท.....
 จังหวัด.....

ตอนที่ 1 ชื่อ-สกุลของกลุ่มตัวอย่างผู้ตอบแบบสอบถาม

องค์กรปกครองส่วนท้องถิ่นที่สำรวจ..... องค์กรบริหารส่วนตำบลในท้อง..... อำเภอ..... บ้านฝื่อ..... จังหวัด..... อุตรดิตถ์
 วันที่สำรวจ.....
 ชื่อ-สกุลผู้ให้ข้อมูล..... อายุ..... ปี เบอร์โทรศัพท์มือถือ.....
 ที่อยู่.....

ตอนที่ 2 ข้อมูลทั่วไปของกลุ่มตัวอย่างผู้ตอบแบบสอบถาม

(โปรดทำเครื่องหมาย ลงในช่อง ที่ตรงกับข้อเท็จจริงของท่านมากที่สุด)

1. เพศ	<input type="checkbox"/> ชาย <input type="checkbox"/> หญิง
2. อายุ	<input type="checkbox"/> ต่ำกว่า 20 ปี <input type="checkbox"/> 20 - 29 ปี <input type="checkbox"/> 30 - 39 ปี <input type="checkbox"/> 40 - 49 ปี <input type="checkbox"/> 50 - 59 ปี <input type="checkbox"/> 60 ปีขึ้นไป
3. ศาสนา	<input type="checkbox"/> พุทธ <input type="checkbox"/> อิสลาม <input type="checkbox"/> คริสต์ <input type="checkbox"/> ศาสนาอื่นๆ <input type="checkbox"/> ไม่ได้นับถือศาสนา
4. อาชีพ	<input type="checkbox"/> ว่างงาน/ ไม่ได้ทำงาน <input type="checkbox"/> เกษตรกร ชาวนา ชาวไร่ <input type="checkbox"/> รับจ้างทั่วไป <input type="checkbox"/> ค้าขาย/ ธุรกิจส่วนตัว <input type="checkbox"/> พนักงาน ลูกจ้างบริษัทเอกชน <input type="checkbox"/> นักศึกษา <input type="checkbox"/> นักบวช/ พระ <input type="checkbox"/> ข้าราชการ พนักงานของรัฐ ลูกจ้างของรัฐ พนักงานรัฐวิสาหกิจ <input type="checkbox"/> อื่น ๆ (ระบุ).....

มหาวิทยาลัยขอนแก่น

ตอนที่ 2 ข้อมูลทั่วไปของกลุ่มตัวอย่างผู้ตอบแบบสอบถาม (ต่อ)

5. ระดับการศึกษา	<input type="checkbox"/> ไม่ได้เรียนหนังสือ/ ไม่ได้เข้าสู่ระบบการศึกษา <input type="checkbox"/> ประถมศึกษา <input type="checkbox"/> มัธยมศึกษาตอนต้น (ม.1-3) <input type="checkbox"/> มัธยมศึกษาตอนปลาย (ม.4-6) <input type="checkbox"/> ประกาศนียบัตรวิชาชีพ(ปวช.)/อนุปริญญาหรือประกาศนียบัตรวิชาชีพชั้นสูง (ปวส.) <input type="checkbox"/> ปริญญาตรี <input type="checkbox"/> ปริญญาโทขึ้นไป
6. รายได้ต่อเดือน	<input type="checkbox"/> ไม่มีรายได้ <input type="checkbox"/> ต่ำกว่า 5,000 บาท <input type="checkbox"/> 5,001-10,000 บาท <input type="checkbox"/> 10,001-15,000 บาท <input type="checkbox"/> 15,001-20,000 บาท <input type="checkbox"/> 20,001 บาทขึ้นไป
7. การเข้าร่วมกิจกรรมที่จัดโดยองค์กรปกครองส่วนท้องถิ่นในเขตพื้นที่ ในช่วงปีงบประมาณ พ.ศ. 2567	<input type="checkbox"/> ไม่เคยเข้าร่วม <input type="checkbox"/> เคยเข้าร่วม
8. การตอบแบบสอบถามเพื่อสำรวจและประเมินความพึงพอใจในการให้บริการขององค์กรปกครองส่วนท้องถิ่น	<input type="checkbox"/> ไม่เคยตอบแบบสอบถาม <input type="checkbox"/> เคยตอบแบบสอบถาม



มหาวิทยาลัยขอนแก่น

ตอนที่ 3 ระดับความพึงพอใจต่อคุณภาพการให้บริการขององค์กรปกครองส่วนท้องถิ่น

(โปรดทำเครื่องหมาย ✓ ลงในช่องที่ตรงกับระดับความพึงพอใจของท่านต่อคุณภาพการให้บริการของ อบต.)

ประเด็นความพึงพอใจต่อคุณภาพการให้บริการ ขององค์กรปกครองส่วนท้องถิ่น	พอใจมาก ที่สุด	พอใจ	ไม่พอใจ	ไม่พอใจมาก ที่สุด	ไม่ทราบ/ ไม่ตอบ
1. งานด้านกฎหมาย					
1) ด้านขั้นตอนการให้บริการ กระบวนการให้บริการ มีความคล่องตัว เป็นไปตามระยะเวลาที่กำหนด ถูกต้องตามระเบียบ ทันทสมัย ครบถ้วน มีการจัดลำดับก่อน-หลัง ไม่เลือกปฏิบัติ					
2) ด้านช่องทางการให้บริการ มีการประชาสัมพันธ์หลากหลาย ช่องทาง เช่น เสียงตามสาย เว็บไซต์ บ้ายประชาสัมพันธ์ ระบบ ให้บริการมีความทันสมัย สะดวก ใช้งานง่าย การบริการครอบคลุมทุก พื้นที่ มีช่องทางแสดงรับฟังความเห็น เช่น ระบบร้องเรียน ผู้รับ ความเห็น					
3) ด้านเจ้าหน้าที่/บุคลากร มีความเพียงพอ แต่งกายสุภาพ มี อธิษาคัยดี ยิ้มแย้มแจ่มใส ใฝ่ใจ เต็มใจในการให้บริการ พุดจาสุภาพ บริการในเชิงรุก กระตือรือร้นในการให้บริการ ให้บริการอย่างรวดเร็ว ตอบคำถามและให้คำแนะนำได้เป็นอย่างดี มีความรู้และทักษะในการ ปฏิบัติงาน มีคุณธรรมจริยธรรม ไม่รับสินบน และคำนึงถึงความเท่า เทียมขณะให้บริการ					
4) ด้านสถานที่และสิ่งอำนวยความสะดวก การเดินทางสะดวก มีสิ่ง อำนวยความสะดวก เช่น น้ำดื่ม ห้องน้ำ จุดนั่งคอยบริการ ทางลาดผู้ พิการ สถานที่ที่มีความปลอดภัย อุณหภูมิและแสงสว่างเหมาะสม มี อุปกรณ์/เครื่องมืออำนวยความสะดวก เทคโนโลยีในการปฏิบัติงาน เหมาะสม มีป้ายประชาสัมพันธ์ขั้นตอนการรับบริการชัดเจน					
5) ภาพรวมความพึงพอใจ การบริหารงานของอบต. แสดงให้เห็นถึง การมีการจัดการที่ดี ให้บริการอย่างทั่วถึง ประชาชนสามารถเข้าใช้ บริการได้ตลอดเวลาทำการ ส่งผลให้คุณภาพชีวิตของประชาชนดีขึ้น เมื่อเทียบกับก่อนรับบริการ และโครงการดำเนินการอย่างต่อเนื่อง มีความยั่งยืน					
2. งานด้านการศึกษา					
1) ด้านขั้นตอนการให้บริการ กระบวนการให้บริการ มีความคล่องตัว เป็นไปตามระยะเวลาที่กำหนด ถูกต้องตามระเบียบ ทันทสมัย ครบถ้วน มีการจัดลำดับก่อน-หลัง ไม่เลือกปฏิบัติ					
2) ด้านช่องทางการให้บริการ มีการประชาสัมพันธ์หลากหลาย ช่องทาง เช่น เสียงตามสาย เว็บไซต์ บ้ายประชาสัมพันธ์ ระบบ ให้บริการมีความทันสมัย สะดวก ใช้งานง่าย การบริการครอบคลุมทุก พื้นที่ มีช่องทางแสดงรับฟังความเห็น เช่น ระบบร้องเรียน ผู้รับ ความเห็น					

ประเด็นความพึงพอใจต่อคุณภาพการให้บริการ ขององค์กรปกครองส่วนท้องถิ่น	พอใจมาก ที่สุด	พอใจ	ไม่พอใจ	ไม่พอใจมาก ที่สุด	ไม่ทราบ/ ไม่ตอบ
3) ด้านเจ้าหน้าที่/บุคลากร มีความเพียงพอ แต่งกายสุภาพ มี อัธยาศัยดี ยิ้มแย้มแจ่มใส ใส่ใจ เติมใจในการให้บริการ พุดจาสุภาพ บริการในเชิงรุก กระตือรือร้นในการให้บริการ ให้บริการอย่างรวดเร็ว ตอบคำถามและให้คำแนะนำได้เป็นอย่างดี มีความรู้และทักษะในการ ปฏิบัติงาน มีคุณธรรมจริยธรรม ไม่รับสินบน และคำนึงถึงความเท่า เทียมขณะให้บริการ					
4) ด้านสถานที่และสิ่งอำนวยความสะดวก การเดินทางสะดวก มีสิ่ง อำนวยความสะดวก เช่น น้ำดื่ม ห้องน้ำ จุดนั่งคอยบริการ ทางลาดผู้ พิการ สถานที่ที่มีความปลอดภัย อุณหภูมิและแสงสว่างเหมาะสม มี อุปกรณ์/เครื่องมืออำนวยความสะดวก เทคโนโลยีในการปฏิบัติงาน เหมาะสม มีป้ายประชาสัมพันธ์ขั้นตอนการรับบริการชัดเจน					
5) ภาพรวมความพึงพอใจ การบริหารงานของอบต. แสดงให้เห็นถึง การมีการจัดการที่ดี ให้บริการอย่างทั่วถึง ประชาชนสามารถเข้าใช้ บริการได้ตลอดเวลาทำการ ส่งผลให้คุณภาพชีวิตของประชาชนดีขึ้น เมื่อเทียบกับก่อนรับบริการ และโครงการดำเนินการอย่างต่อเนื่อง มี ความยั่งยืน					
3. งานด้านเทคนิคหรือป้องกันบรรเทาสาธารณภัย					
1) ด้านขั้นตอนการให้บริการ กระบวนการให้บริการ มีความคล่องตัว เป็นไปตามระยะเวลาที่กำหนด ถูกต้องตามระเบียบ ทันทสมัย ครบถ้วน มีการจัดลำดับก่อน-หลัง ไม่เลือกปฏิบัติ					
2) ด้านช่องทางการให้บริการ มีการประชาสัมพันธ์หลากหลาย ช่องทาง เช่น เสียงตามสาย เว็บไซต์ ป้ายประชาสัมพันธ์ ระบบ ให้บริการมีความทันสมัย สะดวก ใช้งานง่าย การบริการครอบคลุมทุก พื้นที่ มีช่องทางแสดงรับฟังความเห็น เช่น ระบบร้องเรียน ผู้รับ ความเห็น					
3) ด้านเจ้าหน้าที่/บุคลากร มีความเพียงพอ แต่งกายสุภาพ มี อัธยาศัยดี ยิ้มแย้มแจ่มใส ใส่ใจ เติมใจในการให้บริการ พุดจาสุภาพ บริการในเชิงรุก กระตือรือร้นในการให้บริการ ให้บริการอย่างรวดเร็ว ตอบคำถามและให้คำแนะนำได้เป็นอย่างดี มีความรู้และทักษะในการ ปฏิบัติงาน มีคุณธรรมจริยธรรม ไม่รับสินบน และคำนึงถึงความเท่า เทียมขณะให้บริการ					
4) ด้านสถานที่และสิ่งอำนวยความสะดวก การเดินทางสะดวก มีสิ่ง อำนวยความสะดวก เช่น น้ำดื่ม ห้องน้ำ จุดนั่งคอยบริการ ทางลาดผู้ พิการ สถานที่ที่มีความปลอดภัย อุณหภูมิและแสงสว่างเหมาะสม มี อุปกรณ์/เครื่องมืออำนวยความสะดวก เทคโนโลยีในการปฏิบัติงาน เหมาะสม มีป้ายประชาสัมพันธ์ขั้นตอนการรับบริการชัดเจน					

ประเด็นความพึงพอใจต่อคุณภาพการให้บริการ ขององค์กรปกครองส่วนท้องถิ่น	พอใจมาก ที่สุด	พอใจ	ไม่พอใจ	ไม่พอใจมาก ที่สุด	ไม่ทราบ/ ไม่ตอบ
5) ภาพรวมความพึงพอใจ การบริหารงานของอบต. แสดงให้เห็นถึงการมีการจัดการที่ดี ให้บริการอย่างทั่วถึง ประชาชนสามารถเข้าใช้บริการได้ตลอดเวลาทำการ ส่งผลให้คุณภาพชีวิตของประชาชนดีขึ้น เมื่อเทียบกับก่อนรับบริการ และโครงการดำเนินการอย่างต่อเนื่อง มีความยั่งยืน					
4. งานด้านรายได้หรือภาษี					
1) ด้านขั้นตอนการให้บริการ กระบวนการให้บริการ มีความคล่องตัว เป็นไปตามระยะเวลาที่กำหนด ถูกต้องตามระเบียบ ทันทสมัย ครบถ้วน มีการจัดลำดับก่อน-หลัง ไม่เลือกปฏิบัติ					
2) ด้านช่องทางการให้บริการ มีการประชาสัมพันธ์หลากหลายช่องทาง เช่น เสียงตามสาย เว็บไซต์ ป้ายประชาสัมพันธ์ ระบบให้บริการมีความทันสมัย สะดวก ใช้งานง่าย การบริการครอบคลุมทุกพื้นที่ มีช่องทางแสดงรับฟังความเห็น เช่น ระบบร้องเรียน ผู้รับความเห็น					
3) ด้านเจ้าหน้าที่/บุคลากร มีความเพียงพอ แต่งกายสุภาพ มีอัธยาศัยดี ยิ้มแย้มแจ่มใส ใส่ใจ เต็มใจในการให้บริการ พุดจาสุภาพ บริการในเชิงรุก กระตือรือร้นในการให้บริการ ให้บริการอย่างรวดเร็ว ตอบคำถามและให้คำแนะนำได้เป็นอย่างดี มีความรู้และทักษะในการปฏิบัติงาน มีคุณธรรมจริยธรรม ไม่รับสินบน และคำนึงถึงความเท่าเทียมขณะให้บริการ					
4) ด้านสถานที่และสิ่งอำนวยความสะดวก การเดินทางสะดวก มีสิ่งอำนวยความสะดวก เช่น น้ำดื่ม ห้องน้ำ จุดนั่งคอยบริการ ทางลาดผู้พิการ สถานที่ที่มีความปลอดภัย อุณหภูมิและแสงสว่างเหมาะสม มีอุปกรณ์/เครื่องมืออำนวยความสะดวก เทคโนโลยีในการปฏิบัติงานเหมาะสม มีป้ายประชาสัมพันธ์ขั้นตอนการรับบริการชัดเจน					
5) ภาพรวมความพึงพอใจ การบริหารงานของอบต. แสดงให้เห็นถึงการมีการจัดการที่ดี ให้บริการอย่างทั่วถึง ประชาชนสามารถเข้าใช้บริการได้ตลอดเวลาทำการ ส่งผลให้คุณภาพชีวิตของประชาชนดีขึ้น เมื่อเทียบกับก่อนรับบริการ และโครงการดำเนินการอย่างต่อเนื่อง มีความยั่งยืน					

มหาวิทยาลัยขอนแก่น

ประเด็นความพึงพอใจต่อคุณภาพการให้บริการ ขององค์กรปกครองส่วนท้องถิ่น	พอใจมาก ที่สุด	พอใจ	ไม่พอใจ	ไม่พอใจมาก ที่สุด	ไม่ทราบ/ ไม่ตอบ
5. งานด้านพัฒนาชุมชนและสวัสดิการสังคม					
1) ด้านขั้นตอนการให้บริการ กระบวนการให้บริการ มีความคล่องตัว เป็นไปตามระยะเวลาที่กำหนด ถูกต้องตามระเบียบ ทันทสมัย ครบถ้วน มีการจัดลำดับก่อน-หลัง ไม่เลือกปฏิบัติ					
2) ด้านช่องทางการให้บริการ มีการประชาสัมพันธ์หลากหลาย ช่องทาง เช่น เสียงตามสาย เว็บไซต์ ป้ายประชาสัมพันธ์ ระบบ ให้บริการมีความทันสมัย สะดวก ใช้งานง่าย การบริการครอบคลุมทุก พื้นที่ มีช่องทางแสดงรับฟังความเห็น เช่น ระบบร้องเรียน ผู้รับ ความเห็น					
3) ด้านเจ้าหน้าที่/บุคลากร มีความเพียงพอ แต่งกายสุภาพ มี ทัศนคติดี ยิ้มแย้มแจ่มใส ใส่ใจ เติมใจในการให้บริการ พุดจาสุภาพ บริการในเชิงรุก กระตือรือร้นในการให้บริการ ให้บริการอย่างรวดเร็ว ตอบคำถามและให้คำแนะนำได้เป็นอย่างดี มีความรู้และทักษะในการ ปฏิบัติงาน มีคุณธรรมจริยธรรม ไม่รับสินบน และคำนึงถึงความเท่า เทียมขณะให้บริการ					
4) ด้านสถานที่และสิ่งอำนวยความสะดวก การเดินทางสะดวก มีสิ่ง อำนวยความสะดวก เช่น น้ำดื่ม ห้องน้ำ จุดนั่งคอยบริการ ทางลาดผู้ พิการ สถานที่ที่มีความปลอดภัย อุณหภูมิและแสงสว่างเหมาะสม มี อุปกรณ์/เครื่องมืออำนวยความสะดวก เทคโนโลยีในการปฏิบัติงาน เหมาะสม มีป้ายประชาสัมพันธ์ขั้นตอนการรับบริการชัดเจน					
5) ภาพรวมความพึงพอใจ การบริหารงานของอบต. แสดงให้เห็นถึง การมีการจัดการที่ดี ให้บริการอย่างทั่วถึง ประชาชนสามารถเข้าใช้ บริการได้ตลอดเวลาทำการ ส่งผลให้คุณภาพชีวิตของประชาชนดีขึ้น เมื่อเทียบกับก่อนรับบริการ และโครงการดำเนินการอย่างต่อเนื่อง มี ความยั่งยืน					
6. งานด้านสาธารณสุข					
1) ด้านขั้นตอนการให้บริการ กระบวนการให้บริการ มีความคล่องตัว เป็นไปตามระยะเวลาที่กำหนด ถูกต้องตามระเบียบ ทันทสมัย ครบถ้วน มีการจัดลำดับก่อน-หลัง ไม่เลือกปฏิบัติ					
2) ด้านช่องทางการให้บริการ มีการประชาสัมพันธ์หลากหลาย ช่องทาง เช่น เสียงตามสาย เว็บไซต์ ป้ายประชาสัมพันธ์ ระบบ ให้บริการมีความทันสมัย สะดวก ใช้งานง่าย การบริการครอบคลุมทุก พื้นที่ มีช่องทางแสดงรับฟังความเห็น เช่น ระบบร้องเรียน ผู้รับ ความเห็น					

